

REVENIO

*We aspire to keep
the wonderful world
visible for all*

Hallituksen
toimintakertomus ja
tilinpäätös 2024

Sisältö

Hallituksen toimintakertomus

Hallituksen toimintakertomus	3
Tunnusluvut	15

Konsernin tilinpäätös

Konsernin laaja tuloslaskelma	19
Konsernin tase	20
Konsernin rahavirtalaskelma	21
Laskelma konsernin oman pääoman muutoksista	22
Konsernin liitetiedot	23

Emoyhtiön tilinpäätös


Emoyhtiön tuloslaskelma	50
Emoyhtiön tase	51
Emoyhtiön rahoituslaskelma	52
Emoyhtiön liitetiedot	53

Allekirjoitukset

Tilinpäätöksen ja toimintakertomuksen allekirjoitukset	61
Tilinpäätösmerkintä	61

Tilintarkastuskertomus

Tilintarkastuskertomus	63
------------------------	----



Revenio on kansainvälisillä markkinoilla toimiva kokonaisvaltaisten silmien hoidon ratkaisuiden toimittaja, oftalmologisten laitteiden ja ohjelmistoratkaisujen globaali kärkiyhtiö. Revenion tavoitteena on nostaa kliinisen diagnostiikan laatua tuoteinnovaatioiden avulla ja virtaviivaistaa kliinisiä hoitopolkuja niitä integroivilla ja ennakoivilla silmien hoidon ratkaisuilla.

Hallituksen toimintakertomus

1.1.–31.12.2024

Revenio on kansainvälisillä markkinoilla toimiva kokonaisvaltaisten silmien hoidon ratkaisuiden toimittaja, oftalmologisten laitteiden ja ohjelmistoratkaisujen globaali kärkiyhtiö. Revenion tavoitteena on nostaa kliinisen diagnostiikan laatua tuoteinnovaatioiden avulla ja virtaviivaistaa kliinisiä hoitopolkuja niitä integroivilla ja ennakoivilla silmien hoidon ratkaisulla.

Revenio-konsernin silmän diagnostiikkaratkaisuihin kuuluvat iCare-brändin alla silmänpaineen mittauslaitteet (tonometrit), silmänpohjan kuvantamislaitteet, perimetrit ja ohjelmistoratkaisut. iCare Solutions -kokonaisratkaisut tarjoavat digitaalisia kliinisiä työkaluja, jotka lisäävät tehokkuutta ja parantavat näönhoidon laatua.

iCare on luotettu kumppani silmädiagnostiikassa tarjoten nopeita, helppokäyttöisiä ja luotettavia työkaluja glaukooman, diabeettisen retinopatian ja silmänpohjan rappeuman diagnosointiin.

Revenio-konserniin kuuluvat Revenio Group Oyj, Icare Finland Oy, Icare USA Inc., Revenio Italy S.R.L., CenterVue SpA, Revenio Australia Pty Ltd, Icare World Australia Pty Ltd, CT Operations International UK Ltd, China iCare Medical Technology Co. Ltd sekä Thirona Retina B.V.

Muutokset konsernirakenteessa

Elokuussa 2024 Revenion tytäryhtiö Icare Finland Oy ja hollantilainen Thirona B.V. allekirjoittivat sopimuksen, jonka myötä Thirona Retina B.V. -ohjelmistoyhtiö siirtyi Icaren omistukseen.

Revenio Research Oy sekä Oscare Medical Oy fuusioitiin tytäryhtiö Icare Finland Oy:öön 31.12.2024.

Strategia

Strategiakaudella 2021–2023 Revenio muuntautui silmän terveyteen keskittyneestä oftalmologisten laitteiden toimittajasta kokonaisvaltaisten silmien hoidon ratkaisujen tarjoajaksi. Revenio julkaisi marraskuussa 2023 päivitetyn strategiansa vuosille 2024–2026. Päivitetyn strategian mukaisesti Revenion tavoitteena on parantaa kliinisen diagnostiikan laatua sekä virtaviivaistaa potilaiden hoitopolkuja innovatiivisilla tuotteilla ja ohjelmistoratkaisuilla. Konserni kehittää uusia tuotteita silmänsairauksien tehokkaamman seulonnan, ehkäisyn ja diagnosoinnin tueksi. Keskeisenä strategisena tavoitteena on myös lisätä edelleen toiminnan asiakaslähtöisyyttä ja kehittää konsernin henkilöstöä ja yrityskulttuuriin liittyviä vahvuuksia. Strategiatyön osana Revenio on määritellyt olennaisia vastuullisuusaiheitaan ja parantanut raportointivalmiuksiaan liittyen tuleviin raportointivelvollisuuksiinsa.

Revenion vuosien 2024–2026 päivitetyn strategian kulmakivet ovat:

1. Kliinisen diagnostiikan laadun parantaminen kohdennetuilla tuoteinnovaatioilla
2. Kliinisten hoitopolkujen optimointi integroiduilla ja ennakoivilla ratkaisulla
3. Asiakaslähtöisyyden vahvistaminen operaatioissa ja myynnissä
4. Henkilöstön ja kulttuurin kehittämisen jatkaminen perusvahvuutena
5. Kestävän ja kannattavan kasvun jatkaminen

Näkökykyä uhkaavien sairauksien esiintyvyyden kasvaessa, Revenio työskentelee pitääkseen upean maailman näkyvänä kaikille. Strategiakauden aikana konsernin painopiste siirtyy yhä enenevässä määrin kohti integroitua ja ennakoivia silmien hoitopolkuja. Kannattavan kasvun jatkumisen perustana on huippuluokan tarjoama, maailmanlaajuinen ammattilaistiimi, tinkimätön omistautuminen laadulle, asiakaslähtöisyys operaatioissa ja myynnissä sekä strategisissa kanavissa ja kumppanuuksissa. Näiden vahvuuksiensa avulla Revenio tavoittelee kolme kertaa markkinoiden kasvua nopeampaa kasvua vuodesta 2025 alkaen.

Liiketoiminnan ja toimintaympäristön kehitys 2024

Vuosi 2024 oli loppuvuotta kohden nousujohteinen. Vaikka ensimmäinen vuosineljännes oli vaisu, myynti piristyi vuoden edetessä, ja viimeinen neljännes huijpentui joulukuussa tehtyyn kaikkien aikojen myyntinäytökseen. Koko vuoden myynti koostui pienemmistä yksittäisistä kaupoista eikä tilikaudelle osunut merkittäviä isoja kertaluonteisia tilauksia. Jatkuva ohjelmistolisenssien, huoltosopimusten ja antureiden myynnistä muodostuva liiketoiminta muodosti lähes kolmanneksen yhtiön liikevaihdosta, ja Revenio odottaa osuuden kasvavan tulevaisuudessa.

Skaalautuva liiketoimintamalli on osoittautunut erittäin toimivaksi, ja liikevaihdon kasvu näkyi myös hyvänä kannattavuutena, joka on toimialan parhaimmistoa. Haimme vuonna 2024 Yhdysvaltain elintarvike- ja lääkevirasto FDA:n hyväksyntää iCare ILLUME -seulontaratkaisulle, joka sisältää iCare DRSplus -silmänpohjan kuvantamislaitteen, iCare ILLUME -pilvialustan sekä tekoälyn. Myyntilupaprosessiin liittyvien kliinisten tutkimusten kustannukset painoittuivat vuoden ensimmäiselle kvartaalille.

Strategian toimeenpano etenee suunnitellusti ja yhtiö on kannattavan kasvun uralla. Uudet tuoteinnovaatiot ovat keskeisessä roolissa kasvustrategiassa. Vuonna 2024 lanseeraattiin neljä uutta tuotetta: iCare ST500, iCare TONOVET Pro, iCare TONOVET Pet sekä iCare MAIA. iCare ILLUME -seulontaratkaisun asiakas- ja mittausmäärät ovat kasvaneet merkittävästi ja kokonaisratkaisun skaalautuvuus on todennettu. Ohjelmistoratkaisuissa yhtiö otti merkittävän askeleen ostamalla elokuussa Thirona Retina -yhtiön, jonka RetCAD-ohjelmisto parantaa silmäsairauksien seulontaa tekoälyteknologian avulla. Tämä vahvistaa Revenion tavoitetta kehittää innovatiivisia, asiakaskeskeisiä ratkaisuja ja luo pohjan jatkuvalaskutteiselle liikevaihdolle. Yhtiö uskoo, että ohjelmistoratkaisuilla on kasvava rooli silmäterveyden diagnostiikassa ja hoitopolkujen tehostamisessa.

Silmämikroskooppiin liitettävän iCare ST500 -tonometrin lanseeraus ja myyntiluvan saaminen Yhdysvalloissa olivat merkittäviä saavutuksia, jotka vahvistivat yhtiön globaalia asemaa. Kiinan viranomaiset myönsivät tilikaudella myyntiluvan iCare IC200 -tonometrin Quick Measure -ominaisuudella päivitetylle versiolle.

Myyntiluvan saaminen Kiinassa iCare EIDON, iCare EIDON AF ja iCare EIDON UWF -silmänpohjan kuvantamislaitteille vahvistavat Revenion asemaa silmänpohjan kuvantamisen edelläkävijänä. Uuden mikroperimetrin, iCare MAIA:n, kaupallisia toimituksia valmistellaan vuoden 2025 alkupuolella.

iCare ILLUME -seulontaratkaisun laajentuminen uusille markkinoille, kuten Saksaan ja Lähi-itään, on merkittävä osa yhtiön kasvustrategiaa. Tekoälyyn perustuva, vuoden kolmannella neljänneksellä ostettu Thirona Retinan RetCAD-ohjelmisto on osa iCare ILLUME -seulontaratkaisua, joka on saanut erittäin hyvän vastaanoton asiakailta. RetCAD seuloo tekoälyn avulla silmänpohjan kuvista silmäsairauksia, kuten diabeettista retinopatiaa,

silmänpohjan rappeumaa ja glaukoomaa. RetCADilla tuotettiin vuoden 2024 aikana jo yli kaksinkertainen määrä potilasraportteja edellisvuoteen verrattuna. Myös iCare ILLUME -seulontapaikkojen määrä kasvoi nelinkertaiseksi vuoden 2024 aikana. iCare ILLUME -seulontaratkaisun osalta on meneillään myyntilupaprosessi Yhdysvalloissa.

Yhtiö panosti myös myynnin ja markkinoinnin toimenpiteisiin sekä näkyvyyteen, joilla vahvistettiin iCare-brändin tunnettuutta. Ihmiset ja kulttuuri on Revenion merkittävä strateginen kulmakivi. Yhtiö tukee osaamisen kehitystä Talent Management -viitekehysellä, joka mallintaa osaamista eri organisaatiotasolla. Vuoden 2024 keskeisin kehitystoimenpide oli työrooliarkkitehtuurin ja roolien kehityspolkujen määrittely. Esihenkilöille käynnistettiin koulutusohjelma, joka tukee strategian toteuttamista ja esihenkilötyön kehittämistä. Lisäksi vuonna 2024 Revenio aloitti yhteistyön Aalto Executive Educationin kanssa, jossa 20 asiantuntijaa osallistuu henkilökohtaiseen oppimiseen, johtamiseen ja yrityksen kehittämiseen keskittyvään ohjelmaan.

Revenio jatkoi valmistautumista kestävyysraportointidirektiivin (CSRD) mukaiseen kestävyysraportointiin. Yhtiö teki kaksoisolennaisuusarvion, jossa se arvioi toimintansa vaikutuksia, taloudellisia riskejä ja mahdollisuuksia kestävyteen liittyen. Olennaiset aiheet ovat pääpiirteissään linjassa aiemman vastuullisuusohjelman kanssa.

Revenio on kannattava kasvuyhtiö, joka suuntaa yhä vahvemmin tuotepainotteisesta tarjoamasta silmäterveyden kokonaisratkaisujen toimittajaksi. Vaikka yhtiö odottaa toimintaympäristön pysyvän haastavana vuonna 2025, kilpailukykyinen tuote- ja ratkaisutarjoama antaa hyvät edellytykset suoriutua toimialan yleistä kehitystä paremmin. Vuoden 2025 makrotaloudelliset ja geopoliittiset näkymät ovat haastavia ja sisältävät epävarmuuksia, jotka voivat vaikuttaa liiketoimintaympäristöön. Näiden kehityskulkujen seuraaminen ja

nopea reagointi ovat keskeisiä osia yhtiön strategiaa. Lisäksi, Yhdysvaltojen mahdollisiin tuontitulleihin liittyvä epävarmuus kasvaa, ja Revenio pyrkii valmistautumaan tarvittavin toimenpitein.

Liikevaihto, kannattavuus ja tulos

Revenio-konsernin liikevaihto 1.1.–31.12.2024 oli 103,5 (96,6) miljoonaa euroa. Liikevaihto kasvoi 7,2 %. Liikevaihdon valuuttakurssien vaikutuksella oikaistu kasvu oli 5,9 % eli 1,3 %-yksikköä raportoitua kasvua heikompi. Käyttökate oli 30,2 (30,3) miljoonaa euroa, ollen 29,2 % liikevaihdosta, laskua 0,2 %.

Konsernin liiketulos oli 25,0 (26,3) miljoonaa euroa, laskua 4,9 %. Oikaistu liiketulos oli 26,0 (27,3) miljoonaa euroa, ollen 25,1 % liikevaihdosta, laskua 5,0 %.

Tulos ennen veroja oli 24,6 (25,4) miljoonaa euroa, laskua 3,0 % edellisvuodesta.

Osakekohtainen tulos oli 0,695 (0,719) euroa. Oma pääoma/osake oli 4,04 (3,74) euroa.

Tase, rahoitus ja rahavirta

Konsernin taseen loppusumma 31.12.2024 oli 141,3 (137,4) miljoonaa euroa. Liikearvon määrä taseessa 31.12.2024 oli 63,3 (59,4) miljoonaa euroa.

Konsernin oma pääoma oli 107,7 (99,9) miljoonaa euroa. Konsernin nettovelat olivat tilikauden lopussa -7,9 (-3,6) miljoonaa euroa ja nettovelkaantumisaste oli -7,3 (-3,6) %. Konsernin omavaraisuusaste oli 76,2 (72,7) %. Konsernin likvidit varat tilikauden päättyessä 31.12.2024 olivat 20,7 (21,5) miljoonaa euroa. Liiketoiminnan rahavirta oli 23,9 (10,9) miljoonaa euroa.

Henkilöstö ja johto

Revenio-konsernin johtoryhmään kuuluivat 31.12.2024

- President & CEO Jouni Toijala
- Vice President, Sales John Floyd
- Vice President, Quality Heli Huopaniemi
- Vice President, Operations Ari Isomäki
- CFO Robin Pulkkinen
- Vice President, R&D Marco Rizzardo
- Vice President, Products, Brand and Marketing Erkki Tala
- Vice President, Strategy and Business Development Kate Taylor
- Vice President, People & Culture Hanna Vuornos

Erkki Tala aloitti 1.3.2024 Revenio-konsernin johtoryhmän jäsenenä ja tuotteista, brändistä ja markkinoinnista vastaavana.

Marco Rizzardo aloitti Revenio-konsernin johtoryhmän jäsenenä sekä tutkimus- ja tuotekehitysjohtajana 8.1.2024.

HENKILÖSTÖN MÄÄRÄ TILIKAUDELLE KESKIMÄÄRIN

	1-12/2024	1-12/2023
Revenio-konserni	229	214

Henkilöstömäärä tilikauden päättyessä 31.12.2024 oli 241 (216).

Osakkeet, osakepääoma, johdon ja henkilöstön omistus

Revenio Group Oyj:n kokonaan maksettu ja kaupparekisteriin merkitty osakepääoma 31.12.2024 oli 5 314 918,72 euroa ja osakkeiden lukumäärä 26 681 116 kappaletta.

Yhtiöllä on yksi osakelaji, ja kaikilla osakkeilla on samanlainen äänioikeus sekä oikeus osinkoon ja yhtiön varoihin. Hallituksen jäsenet, toimitusjohtaja ja konsernin johtoryhmän jäsenet sekä heidän määräysvallassaan olevat yhteisöt omistivat 31.12.2024 yhteensä 63 968 yhtiön osaketta, joka vastaa 0,24 % yhtiön osakkeiden kokonaismäärästä ja niiden tuottamasta kokonaisuäänimäärästä.

Yhtiö ei ostanut tilikauden aikana omia osakkeita. Yhtiöllä on tilikauden päättyessä hallussaan 84 309 omaa osaketta.

Revenio-konsernin henkilöstö on perustanut loppuvuodesta 2015 henkilöstörahaston, jonne Suomessa työskentelevä henkilöstö voi rahastoida ansaitsemiaan palkkioita, joita maksetaan yhtiössä käytössä olevista täydentävistä palkkiojärjestelmistä. Järjestelmä on laajalti henkilöstön käytössä.

Revenio Group Oyj:n varsinainen yhtiökokous päätti 4.4.2024 hallituspalkkioiden maksamisesta 40 %:sesti yhtiön omina osakkeina.

Hallituksen voimassa olevat osakkeita koskevat hankinta- ja antivaltuutukset on esitetty varsinaista yhtiökokousta koskevassa osiossa.

Optio-ohjelmat

Tilikauden päättyessä yhtiöllä ei ole voimassa olevia optio-ohjelmia.

Osakepalkkiojärjestelmät

Revenio Group Oyj:n hallitus on päättänyt tilikauden 2024 aikana voimassaolleista yhtiön avainhenkilöille suunnattujen suoriteperusteisten pitkän aikavälin osakepohjaisten kannustinjärjestelmien kolmivuotisista

ansaintajaksoista tammikuussa 2022 (PSP 2022-2024), elokuussa 2023 (PSP 2023-2025) sekä maaliskuussa 2024 (PSP 2024-2026). Pitkän aikavälin kannustinjärjestelmät ovat osa yhtiön avainhenkilöiden palkitsemisohjelmaa ja niiden tavoitteena on tukea yhtiön strategian toteuttamista sekä yhtenäistää avainhenkilöiden ja yhtiön osakkeenomistajien tavoitteet yhtiön arvon kasvattamiseksi. Päättyneen, ansaintajaksoltaan vuodet 2021-2023 kattaneen osakepalkkiojärjestelmän (PSP 2021-2023) perusteella ei annettu osakkeita ohjelmassa mukana olleille yhtiön avainhenkilöille.

Lisäksi yhtiön toimitusjohtajalla on tiettyjen edellytysten täytyessä oikeus rajoitettuun osakepalkkiojärjestelmään (RSP 2021-2023), jonka mukaisesti hän saisi järjestelmän ehtojen mukaisesti kolmessa erässä yhteensä 3 000 kpl yhtiön osakkeita.

Hallitus päätti maaliskuussa 2024 uuden yksittäisen rajoitetun osakepalkkiojärjestelmän (RSP 2024-2026) käynnistämisestä. Ohjelma on tarkoitettu käytettäväksi täydentävänä osakepohjaisena sitouttamisohjelmana yhtiön avainhenkilöille.

Lisäksi yhtiön hallitus päätti maaliskuussa 2021 rajoitetusta osakepalkkiojärjestelmästä, joka on suunnattu viidelle Oculon (nyk. Icare World Australia Pty Ltd.) avaintyöntekijälle. Järjestely oli perustettu osaksi Oculon tiettyjen avaintyöntekijöiden pitkän aikavälin kannuste- ja sitouttamisohjelmaa. Järjestelyn tarkoituksena oli tukea yhtiön strategian toteuttamista, yhtenäistää osakkeenomistajien ja osallistujien intressit yhtiön arvon ja tuloksen kasvattamiseksi pitkällä aikavälillä sekä sitouttaa osallistujat yhtiön yritysoston jälkeen. Ohjelman osakkeiden enimmäismäärä oli rajoitettu. Ohjelman puitteissa osakkeita laskettiin liikkeeseen yhteensä enintään 1 660 000 Australian dollarin arvosta, joka laskettiin kaupankäynnin painotulla keskikurssilla Oculo-hankinnan päättymispäivänä. Järjestely oli kolmevuotinen suoriteperusteinen osake-

palkkiojärjestelmä kalenterivuosille 2021, 2022 ja 2023. Osakepalkkiojärjestelmään kuuluville henkilöille luovutettiin elokuussa 2024 vastikkeetta suunnatun osakean- nin kautta yhteensä 833 yhtiön hallussa olevaa osaketta.

Tietoa Revenio-konsernin voimassa olevista palkitsemis- järjestelmistä löytyy yhtiön verkkosivuilta osoitteessa www.reveniogroup.fi/fi/sijoittajat/hallinnointi/palkitseminen.

Kaupankäynti Nasdaq Helsingissä

Revenio Group Oyj:n osakkeita vaihdettiin Nasdaq Helsingissä 1.1.–31.12.2024 yhteensä 135,7 (277,7) miljoonalla eurolla, mikä vastaa 4,8 (10,0) miljoonaa osaketta ja 18,1 (37,5) % osakkeiden kokonaismäärästä. Ylin kaupantekokurssi oli 35,84 (41,50) euroa ja alin 23,36 (17,51) euroa. Tilikauden lopun päätöskurssi oli 26,58 (27,16) euroa ja tilikauden painotettu keskimurssi 28,08 (27,77) euroa. Revenio Group Oyj:n markkina-arvo 31.12.2024 oli 709 (725) miljoonaa euroa.



YHTEENVETO KAUPANKÄYNNISTÄ NASDAQ HELSINGISSÄ

1.1.–31.12.2024

TAMMI- JOULUKUU 2024	OSAKE- VAIHTO KPL	ARVO YHTEENSÄ, EUROA	KORKEIN, EUROA	ALIN, EUROA	KESKI- HINTA, EUROA	VIIMEISIN, EUROA		31.12.2024	31.12.2023
REG1V	4 832 876	135 684 138	35,84	23,36	28,08	26,58	Markkina-arvo	709 184 063	724 659 111
							Osakkeenomistajia	22 902	25 057

Liputusilmoitukset

Revenio Group Oyj ei vastaanottanut 1.1.–31.12.2024 välisenä aikana Arvopaperimarkkinalain 9. luvun 5. pykälän mukaisia ilmoituksia omistussosuuden muutoksesta.

Johdon liiketoimet


Revenio Group Oyj:n johdon Revenion arvopapereita koskevat liiketoimet tilikauden ajalta on julkaistu pörsitiedotteina, ja ne ovat luettavissa yhtiön verkkosivuilla osoitteessa www.reveniogroup.fi/sijoittajille/tiedotteet.

Hallinnointi

Revenio Group Oyj:n päätöksenteossa ja hallinnossa noudatetaan Suomen osakeyhtiölakia, julkisesti noteerattuja yhtiöitä koskevia säännöksiä, Revenio Group Oyj:n yhtiöjärjestystä ja Nasdaq Helsinki Oy:n sääntöjä ja ohjeita. Yhtiö noudattaa kokonaisuudessaan Arvopaperimarkkinayhdistys ry:n 1.1.2025 voimaantullutta pörssiyhtiöiden hallinnointikoodia.

Selvitys Revenion hallinnointi- ja ohjausjärjestelmästä julkaistaan vuosittain yhtiön verkkosivuilla osoitteessa www.reveniogroup.fi/fi/sijoittajat/hallinnointi.

Yhtiön hallinnointiperiaatteet ovat luettavissa yhtiön verkkosivujen sijoittajaosiossa osoitteessa www.reveniogroup.fi/fi/sijoittajat/hallinnointi.



SUURIMMAT OSAKKEENOMISTAJAT

31.12.2024*

		OSAKEMÄÄRÄ, KPL	%
1	William Demant Invest A/S	5 229 023	19,60 %
2	SEB Investment Management	1 140 063	4,27 %
3	Vanguard	895 331	3,36 %
4	Swedbank Robur Rahastot	749 000	2,81 %
5	Keskinäinen Eläkevakuutusyhtiö Ilmarinen	699 792	2,62 %
6	Keskinäinen Eläkevakuutusyhtiö Elo	393 324	1,47 %
7	La Financière de l'Echiquier	385 370	1,44 %
8	BlackRock	372 848	1,40 %
9	Handelsbanken Rahastot	371 812	1,39 %
10	Keskinäinen Eläkevakuutusyhtiö Varma	336 746	1,26 %

* Monitor by Modular Finance AB. Koostettua ja käsiteltyä omistajadatan eri julkisista tietolähteistä, kuten Euroclear Suomi ja Morningstar, sekä suorista kyselyistä osakkeenomistajilta. Vaikka omistajadatan näytössä ja koonneissa pyritään mahdollisimman täydelliseen, tarkkaan ja ajankohtaiseen esitykseen, Modular Finance AB tai Revenio Group Oyj eivät voi taata omistajadatan täydellisyyttä tai virheettömyyttä.

OMISTUSMÄÄRÄRAKENNE

OMISTAJAJAKAUMA OSAKELUKUMÄÄRÄN PERUSTEELLA	OSUUS OSAKKEISTA	OSAKKEIDEN LUKUMÄÄRÄ	TUNNETTUJEN OSAKKEIDEN LUKUMÄÄRÄ
1 - 100	1,99 %	531 265	14 392
101 - 500	5,11 %	1 363 775	5 748
501 - 1 000	3,38 %	902 352	1 238
1 001 - 5 000	9,70 %	2 587 277	1 176
5 001 - 10 000	4,47 %	1 192 793	168
10 001 - 50 000	10,52 %	2 805 855	129
50 001 - 100 000	5,36 %	1 430 319	21
100 001 - 500 000	22,33 %	5 958 872	25
500 001 - 1 000 000	8,79 %	2 344 123	3
1 000 001 -	23,87 %	6 369 086	2
Tuntematon	4,48 %	1 195 399	0
Yhteensä	100,00 %	26 681 116	22 902

OSAKKEENOMISTAJIEN JAKAUMA



Varsinainen yhtiökokous ja hallituksen voimassa olevat valtuudet

Revenio Group Oyj:n varsinaisen yhtiökokouksen päätökset 4.4.2024

Tilinpäätös, hallitus ja tilintarkastajat

Yhtiökokous vahvisti tilinpäätöksen ja myönsi hallituksen jäsenille ja toimitusjohtajalle vastuuvapauden tilikaudelta 1.1.-31.12.2023.

Yhtiökokous päätti valita hallitukseen viisi jäsentä ja valitsi hallituksen jäseniksi Arne Boye Nielsenin, Ann-Christine Sundellin, Riad Sherifin, Pekka Tammelan ja Bill Östmanin.

Yhtiökokous päätti, että hallituksen puheenjohtajalle maksetaan palkkiona 60 000 euroa vuodessa, mahdolliselle hallituksen varapuheenjohtajalle 45 000 euroa, hallituksen jäsenille 30 000 euroa vuodessa, tarkastusvaliokunnan puheenjohtajalle 20 000 euroa vuodessa, nimitys- ja palkitsemisvaliokunnan puheenjohtajalle 10 000 euroa vuodessa ja hallituksen valiokuntien jäsenille 5 000 euroa vuodessa.

Hallituksen jäsenten palkkio päätettiin maksaa noin 40 %:sti yhtiön osakkeina luovuttamalla yhtiön hallussa olevia omia osakkeita, kuitenkin enintään yhteensä 3 200 osaketta, ja loppuosa noin 60 % rahana. Rahana maksettavasta osasta pidetään vero, joka laskeaan koko vuosipalkkion määrästä. Osakkeet luovutetaan hallituksen jäsenille kahden viikon kuluessa siitä, kun Revenio Group Oyj:n osavuositarkastus ajalta 1.1. - 31.3.2024 on julkaistu käyttäen osakkeen arvona osavuositarkastusta seuraavan päivän kaupankäynnillä painotettua keskimääräistä.

Yhtiökokous päätti lisäksi, että hallituksen ja valiokuntien puheenjohtajille maksetaan kokouspalkkiota

hallituksen ja valiokuntien kokouksista 1 000 euroa ja lyhyistä etäkokouksista 600 euroa, hallituksen jäsenille maksetaan kokouspalkkiota hallituksen ja valiokuntien kokouksista 600 euroa ja lyhyistä etäkokouksista 300 euroa, kuitenkin siten että muualla kuin Suomessa asuville ja Suomeen kokoukseen matkustaville hallituksen ja valiokuntien puheenjohtajille em. kokouspalkkio hallituksen ja valiokuntien kokouksista on 2 000 euroa ja jäsenille em. kokouspalkkio hallituksen ja valiokuntien kokouksista on 1 200 euroa.

Hallituksen ja valiokuntien jäsenten mahdolliset matkakulut korvataan yhtiön matkustussäännön mukaisesti.

Yhtiökokous päätti, että yhtiön tilintarkastajana valitaan jatkamaan tilintarkastusyhteisö Deloitte Oy, päävastuullisena tilintarkastajana KHT Mikko Lahtinen. Tilintarkastajalle päätettiin maksaa palkkio yhtiön hyväksymän laskun mukaisesti.

Osingonjako

Yhtiökokous päätti hyväksyä hallituksen ehdotuksen mukaisesti, että emoyhtiön jakokelpoisista varoista jaetaan osinkoa 0,38 euroa. Osinko maksetaan osakkeenomistajalle, joka on täsmäytyspäivänä 8.4.2024 merkitty Euroclear Finland Oy:n pitämään yhtiön osakasluetteloon. Osinko maksettiin 15.4.2024.

Palkitsemisraportti

Yhtiökokous päätti hyväksyä palkitsemisraportin. Yhtiökokouksen päätös palkitsemisraportin hyväksymisestä on neuvoa-antava.

Palkitsemispolitiikka

Yhtiökokous päätti kannattaa toimielinten palkitsemispolitiikkaa. Yhtiökokouksen päätös palkitsemispolitiikan kannattamisesta on neuvoa-antava.

Hallituksen valtuuttaminen päättämään omien osakkeiden hankkimisesta

Yhtiökokous valtuutti hallituksen päättämään enintään 1 334 055 oman osakkeen hankkimisesta yhdessä tai useammassa erässä yhtiön vapaalla omalla pääomalla.

Osakkeita voidaan hankkia yhtiön pääomarakenteen kehittämiseksi, yrityskauppojen tai muiden järjestelyiden rahoittamiseksi tai toteuttamiseksi, osakepohjaisten kannustinjärjestelmien toteuttamiseksi, hallituspalkkioiden maksamiseksi tai muutoin edelleen luovutettavaksi tai mitätöitäväksi.

Osakkeita voidaan hankkia säännellyllä markkinalla niillä markkinapaikoilla, joiden sääntöjen mukaan yhtiö saa käydä kauppaa omilla osakkeillaan. Tällöin osakkeet hankitaan suunnatusti eli muuten kuin osakkeenomistajien omistamien osakkeiden suhteessa ja osakkeista maksettava vastike perustuu yhtiön osakkeen julkisesti noteerattuun markkinahintaan siten, että hankittavien osakkeiden vähimmäishinta on osakkeen alin julkisessa kaupankäynnissä noteerattu markkinahinta ja enimmäishinta on osakkeen korkein julkisessa kaupankäynnissä noteerattu markkinahinta valtuutuksen voimassaoloaikana.

Valtuutus on voimassa vuonna 2025 järjestettävän varsinaisen yhtiökokouksen päättämiseen saakka kuitenkin enintään 30.6.2025 saakka. Tämä valtuutus kumoaa yhtiökokouksessa 23.3.2023 päätetyn hankintavaltuutuksen.

Hallituksen valtuuttaminen päättämään osakeannista sekä optio-oikeuksien ja muiden osakkeisiin oikeuttavien erityisten oikeuksien antamisesta

Yhtiökokous valtuutti hallituksen päättämään enintään 2 668 111 osakkeen antamisesta osakeannilla tai anta-

malla osakeyhtiölain 10 luvun 1 §:n mukaisia osakkeisiin oikeuttavia erityisiä oikeuksia (mukaan lukien optio-oikeudet) yhdessä tai useammassa erässä.

Valtuutusta voidaan käyttää mahdollisten yrityskauppojen tai muiden järjestelyiden rahoittamiseen ja toteuttamiseen, yhtiön osakepohjaisten kannustinjärjestelmien toteuttamiseen tai muihin hallituksen päättämiin tarkoituksiin.

Valtuutus sisältää hallitukselle oikeuden päättää kaikista osakeannin sekä mainittujen erityisten oikeuksien antamisen ehdoista, mukaan lukien osakkeiden tai erityisten oikeuksien saajat ja maksettavan vastikkeen määrä. Valtuutus sisältää myös oikeuden antaa osakkeita osakkeenomistajien etuoikeudesta poiketen eli suunnatusti. Hallituksen valtuutus kattaa sekä uusien osakkeiden antamisen että yhtiön hallussa mahdollisesti olevien omien osakkeiden luovutuksen.

Valtuutus on voimassa vuonna 2025 järjestettävän varsinaisen yhtiökokouksen päättämiseen saakka kuitenkin enintään 30.6.2025 saakka. Tämä valtuutus kumoo yhtiökokouksessa 23.3.2023 päätetyn antivaltuutuksen.

Hallitus ja tilintarkastajat

Varsinaiseen yhtiökokoukseen 4.4.2024 saakka yhtiön hallituksessa toimivat Arne Boye Nielsen (puheenjohtaja), Riad Sherif, Ann-Christine Sundell, Pekka Tammela sekä Bill Östman (varapuheenjohtaja). Yhtiökokouksesta alkaen yhtiön hallituksessa toimivat Arne Boye Nielsen (puheenjohtaja), Riad Sherif, Ann-Christine Sundell, Pekka Tammela sekä Bill Östman (varapuheenjohtaja).

Vuonna 2024 hallitus kokoontui 10 kertaa ja hallituksen jäsenten keskimääräinen kokouksiin osallistumisprosentti oli 96 %. Vuonna 2023 osallistumisprosentti oli 98 %.

Vuonna 2024 tarkastusvaliokunta kokoontui 5 kertaa ja osallistumisprosentti oli 100 %. Vuonna 2024 nimitys- ja palkitsemisvaliokunta kokoontui 6 kertaa ja osallistumisprosentti oli 94 %.

Hallituksen jäsenille maksetut palkkiot olivat tilikaudella yhteensä 304 000 euroa. Lisäksi hallituspalkkioina luovutettiin yhteensä 3 200 kappaletta Revenio Group Oyj:n osakkeita.

Tilintarkastajana toimii tilintarkastusyhteisö Deloitte Oy, jonka nimeämänä päävastuullisena tilintarkastajana toimii KHT Mikko Lahtinen.

Tarkastusvaliokunta

Hallitus valitsi vuoden 2024 varsinaista yhtiökokousta seuranneessa järjestäytymiskokouksessaan keskuudetaan tarkastusvaliokunnan jäsenet, jotka ovat Pekka Tammela (puheenjohtaja), Arne Boye Nielsen sekä Ann-Christine Sundell.

Tarkastusvaliokunnan tehtävänä on:

- seurata ja arvioida taloudellista raportointijärjestelmää
- seurata ja arvioida Yhtiön sisäisen valvonnan, sisäisen tarkastuksen ja riskienhallintajärjestelmien tehokkuutta ja konsernin riskejä sekä riskienhallinnan laatua ja laajuutta
- hyväksyä sisäisen tarkastuksen toimintaohjeet ja seurata sisäisen tarkastuksen suunnitelmia ja raportteja
- seurata ja arvioida, miten Yhtiön ja sen lähipiirin kesken tehtävät sopimukset ja muut

oikeustoimet täyttävät vaatimukset tavanomaiseen toimintaan kuulumisesta ja markkinaehdoista

- seurata tilinpäätöksen ja konsernitalinpäätöksen lakisääteistä tarkastusta ja raportointiprosessia sekä valvoa niiden oikeellisuutta
- seurata Yhtiön tilintarkastusta
- seurata ja arvioida tilintarkastajan riippumattomuutta ja erityisesti tämän harjoittamaa muiden kuin tilintarkastuspalveluiden tarjoamista sekä valmistella tilintarkastajan valintaa ja palkkiota koskeva päätösehdotus
- käsitellä Yhtiön hallinto- ja ohjausjärjestelmästä annettavaan selvitykseen sisältyvää kuvausta taloudelliseen raportointiprosessiin liittyvien sisäisen valvonnan ja riskienhallinnan järjestelmien pääpiirteistä
- arvioida lakien, määräysten ja yrityksen toimintatapojen noudattamista sekä valvoa konserniin kuuluvien yritysten merkittäviä oikeusprosesseja
- toimeenpanna muita tehtäviä, joihin hallitus on myöntänyt valiokunnalle toimivallan

Nimitys- ja palkitsemisvaliokunta

Hallitus valitsi vuoden 2024 varsinaista yhtiökokousta seuranneessa järjestäytymiskokouksessaan keskuudetaan nimitys- ja palkitsemisvaliokunnan jäsenet, jotka ovat Bill Östman (puheenjohtaja), Riad Sherif ja Arne Boye Nielsen.

Nimitys- ja palkitsemisvaliokunnan tehtäviin kuuluu:

- yhtiökokoukselle tehtävän hallituksen jäseniä koskevan ehdotuksen valmistelu
- yhtiökokoukselle tehtävän hallitusten jäsenten palkitsemisasiota koskevan ehdotuksen valmistelu
- yhtiökokoukselle tehtävän hallituksen jäseniä koskevan ehdotuksen esittely
- hallituksen jäsenten seuraajaehdokkaiden etsiminen
- toimitusjohtajan ja muun johdon nimitysasioiden valmistelu sekä heidän seuraajiensa kartoittaminen
- toimitusjohtajan ja muun johdon palkkauksen ja muiden taloudellisen etuuksien valmistelu
- yhtiön palkitsemisjärjestelmiä koskevien asioiden valmistelu
- toimitusjohtajan ja muun johdon palkitsemisen arviointi sekä huolehtiminen palkitsemisjärjestelmien tarkoituksenmukaisuudesta
- toimielinten palkitsemispolitiikan ja -raportin valmistelu
- toimielinten palkitsemispolitiikan ja -raportin esittely yhtiökokouksessa ja niihin liittyviin kysymyksiin vastaaminen

Palkitseminen

Revenion palkitsemista koskeva raportointi koostuu yhtiökokoukselle vähintään neljän vuoden välein esitettävästä Palkitsemispolitiikasta sekä vuodesta 2020 lähtien

vuosittain esitettävästä Palkitsemisraportista, jossa selostetaan yhtiön toimielimille tilikaudella maksetut palkkiot. Vuoden 2024 Palkitsemisraportti julkaistaan erillisenä dokumenttina 19.3.2025 yhtiön verkkosivuilla osoitteessa www.reveniogroup.fi/fi/sijoittajat/hallinnointi/palkitseminen. Lisäksi yhtiö esittää verkkosivuillaan tiedot hallituksen ja toimitusjohtajan voimassa olevista palkitsemisjärjestelmistä sekä konsernin johtoryhmän palkitsemista koskevat tiedot kokonaistasolla.

Riskit ja epävarmuustekijät

Revenio-konsernin tyypilliset riskit jaetaan strategiaan ja operatiivisiin riskeihin, suhdanneriskeihin, vahinkoriskeihin, rahoitusriskeihin ja poliittisiin riskeihin. Lisäksi uhka globaaleille pandemioiden aiheuttamille vaikutuksille sekä kyberuhkille on kasvanut.

Konsernin strategisia riskejä ovat kaikilla toimialoilla vallitseva kilpailu, uusien kilpailevien hyödykkeiden uhka ja muut kilpailijoiden toimenpiteet, jotka voivat vaikuttaa kilpailutilanteeseen. Strategisen riskin voi muodostaa myös onnistuminen painopisteen siirtämisessä strategian mukaisesti kohti integroituja ja ennakkoivia silmien hoitopolkuja sekä tutkimus- ja tuotekehitystoiminnassa ja siten tuotevalikoiman kilpailukyvyyn säilyttämisessä. Konserni kehittää uusia teknologioita Icare Finland Oy:n, CenterVue SpA:n sekä iCare World Australia Pty Ltd:n nimissä ja yksittäisten kehitysprojektien kaupallistamisen epäonnistuminen voi johtaa aktivoitujen kehitysmenojen tulosvaikutteiseen arvon alentumiseen. Konsernin toimialoilla, jotka strategian mukaisesti vaativat erityisosaamista, keskeisiä ovat myös avainhenkilöosaamisen pysyvyyden ja kehittymiseen liittyvät riskit sekä riippuvuus alihankkija- ja toimittajaverkoston toimintakyvystä. Kyberuhkien kirjo ja todennäköisyys on kasvanut. Toteutuessaan kyberuhka voi vaikuttaa Revenio-konsernin liiketoiminnan jatku-

vuuteen, konsernin maineeseen tai johtaa merkittäviin sanktioihin. Kyberuhkien aiheuttamiin riskeihin varaudutaan teknisellä, hallinnollisella ja organisatorisella tietoturvan kehittämisellä.

Konsernin strategiaan kuuluvat yritysostot ja silmien terveyteen liittyvien kehitysaihioiden hankinta. Yritysostojen onnistuminen vaikuttaa kasvu- ja kannattavuustavoitteiden toteutumiseen. Yrityskaupat voivat myös muuttaa konsernin riskiprofiilia.

Strategisia riskejä ja tarvetta toimenpiteisiin seurataan ja arvioidaan säännöllisesti päivittäisjohtamisen, kuukausittaisen konsernin raportoinnin ja vuotuisten strategiapäivitysten yhteydessä.

Operatiiviset riskit liittyvät merkittävimpien asiakkuuksien pysymiseen ja kehittymiseen, jakeluverkoston toimintaan sekä onnistumiseen asiakaspohjan ja markkinoiden laajentamisessa. Yhtiön silmien terveyteen keskittyvään toimialaan liittyy operatiivisia riskejä erityisesti uusille markkinoille laajentumiseen liittyviin tekijöihin, kuten eri valtioiden harjoittama lääketieteellisten instrumenttien kaupan myyntilupasääntely ja tähän liittyvät terveydenhuoltomarkkinoita koskevat viranomaispäätökset. Operatiiviseksi riskiksi voidaan myös luokitella onnistuminen strategian mukaisissa, silmien terveyteen liittyvissä tutkimus- ja kehityshankkeissa. Lisäksi elektroniikkakomponenttien globaali saatavuus- haaste voi aiheuttaa operatiivisia riskejä.

Lääketieteellisten instrumenttien tuottamiseen, tuotekehitykseen ja tuotannon ohjaukseen liittyvien operatiivisten riskien arvioidaan olevan keskimääräistä suurempia toimialan korkeista laatuvaatimuksista johtuen. Vahinkoriskejä on katettu vakuutuksin. Omaisuus- ja keskeytysvakuutuksilla on suojauduttu mahdollisiin omaisuus- ja toiminnan keskeytymisriskeihin. Harjoitetulla liiketoiminnalla on kansainväliset vastuuvakuutukset.

Rahoitusriskit jakaantuvat luotto-, korko-, maksuvalmius- ja valuuttariskeihin. Yhtiön hallitus käsittelee kokouksiinsa kuukausittain ja tarvittaessa useammin talouteen ja rahoitukseen liittyvät asiat sekä antaa tarvittaessa päätöksiä ja ohjeita rahoitusriskien hallintaan muun muassa korko- ja valuuttasuojauksiin liittyen. Maksuvalmiusriskiін voivat vaikuttaa ulkopuolisen lainarahoituksen saatavuus, konsernin luottokelpoisuuden kehittyminen, liiketoiminnan kehitys ja muutokset asiakkaiden maksukäyttäytymisessä. Maksuvalmiusriskiä seurataan kassaennusteiden joiden ennusteperiodi on enimmillään 12 kuukautta.

Yritysvastuuseen liittyvä riskienhallinta on osa yhtiön riskienhallintaprosessia, jonka mukaisesti riskejä tarkastellaan vuosittain. Yritysvastuuta tarkastellaan taloudellisen, ympäristön ja sosiaalisen vastuun kautta.

Revenio-konserni tarjoaa iCare-brändin alla silmän terveyteen liittyviä diagnostiikkaratkaisuita. Mainehaitoilla saattaisi olla kielteisiä vaikutuksia Revenio-konsernin liiketoimintaan. Mahdollinen mainehaitta voisi syntyä esimerkiksi kyberturvallisuus- tai compliance-haasteen tai merkittävän toimitus- tai tuotteen laatuongelman johdosta. Arkaluonteisen työntekijä- tai asiakasdatan tietovuodot voisivat myös johtaa mainehaittoihin ja merkittäviin taloudellisiin seuraamuksiin.

Revenio-konserni myy tuotteitaan yli 100 maahan. Talouspoliittiset epävarmuudet korko- ja inflaatorisken sekä epävakaa kauppa- ja geopoliittinen tilanne voivat vaikuttaa Revenio-konsernin tuotteiden kysyntään. Revenio seuraa riskien hallinnan näkökulmasta aktiivisesti eri markkina-alueiden poliittista kehitystä. Poliittisen toimintaympäristön sekä lainsäädännön kehityksellä voi olla vaikutuksia Revenio-konsernin liiketoimintaan. Euroopan turvallisuustilanne on muuttunut voimakkaasti Venäjän hyökättyä Ukrainaan. Revenio keskeytti kaiken liiketoimintansa Venäjällä ja Valko-Venäjällä vuoden 2022 ensimmäisellä neljänneksellä. Myynti Venäjällä on ennen sotaa ollut vähäistä, alle 2 %:n luokkaa Revenion liikevaihdosta.

Lisäksi Covid-19-pandemian kaltaisilla maailmanlaajuisilla pandemioilla saattaa olla suoria ja epäsuoria vaikutuksia Revenio-konsernin liiketoimintaan, ja pandemian johdosta myös henkilöstön sairastumisriski saattaa kohota. Viranomaismääräysten mukaiset tehtaiden ja maiden rajojen sulkemiset mahdollisesti rajoittaisivat Revenion liiketoiminnan edellytyksiä, ja liikkumisrajoitukset voisivat vaikeuttaa Revenion tuotteiden myynti- ja toimitusprosesseja.

Riita-asiat

Yhtiöllä ei ole meneillään riitoja tai oikeudenkäyntejä, joilla olisi hallituksen käsityksen mukaan merkittävää vaikutusta konsernin taloudelliseen asemaan.

Vastuullisuus

Revenio on kansainvälisillä markkinoilla toimiva kokonaisvaltaisten silmien hoidon ratkaisuiden toimittaja, oftalmologisten laitteiden ja ohjelmistoratkaisujen globaali kärkiyhtiö. Revenion liiketoiminta vaikuttaa positiivisesti yhteiskuntaan edistämällä silmäterveyttä. Revenio huomioi vastuullisuuteen ja kestäväan kehitykseen liittyvissä toimenpiteissään toimialan liiketoiminnan ja toimintaympäristön erityispiirteet.

Vuoden 2024 aikana Revenio viimeisteli kaksoisolen- naisuusanalyysin osana kestävyysraportointidirektiiviin (CSRD) valmistautumista. Vuoden 2024 aikana vastuullisuuden osalta edistettiin myös valmiuksia toteuttaa GHG-protokollan mukaista päästöjen laskentaa, sekä päivitettiin vastuullisuuden johtamisen ja vuorovaikutuksen toimintamallia. Kestävyysraportoinnin kehittäminen sekä olennaisuuden arviointi on jatkuva prosessi, jota hyödynnetään toimintaympäristön ja liiketoiminnan muutosten arvioinnissa ja kehittämisessä.

Revenio jatkoi vuoden 2024 osalta edellisenä vuon-

na kehitetyn vastuullisuusohjelman toteuttamista. Vastuullisuusohjelmassa on neljä pääteemaa ja ne linkittyvät yhtiön perusliiketoimintaan, jossa tuotteiden ja palveluiden kautta edistetään silmäterveyttä mm. seulontojen kattavuuden lisäämisellä ja parannetaan elämänlaatua sekä henkilöstövuorokauden, ympäristö- vastuuseen ja hyvään hallintoon.

Revenio noudattaa lakeja, asetuksia, Nasdaq Helsingin sääntöjä, hyvää hallinnointitapaa sekä Revenion Code of Conduct -toimintaohjeistusta sekä sovittuja toimintatapoja. Konserninlaajuisen eettisten toimintaperiaatteiden tarkoituksena on tukea päätösten tekemistä globaalissa toimintaympäristössä ja varmistaa vastuullinen toiminta.

Revenio valitsee kumppaneikseen toimijoita, jotka jakavat samat eettiset, sosiaaliset ja ympäristöarvot ja jotka noudattavat hyviä käytäntöjä sekä ihmisoikeuksia, työvoimaa, terveyttä, turvallisuutta ja ympäristönsuojelua koskevia standardeja. Kunniotamme paikallisia kulttuureja, tapoja ja arvoja kaikissa toimintamaissamme. Revenio tukee kansallisten ja kansainvälisten viranomaisten pyrkimyksiä korruptionvastaisen toiminnan kitkemiseksi.

Revenio edellyttää kaikkien toimittajiensa sitoutuvan toimittajien eettiseen toimintaohjeeseen (Supplier Code of Conduct), joka kattaa laajasti erilaisia teemoja ihmisoikeuksista ja ympäristönäkökulmista hyvään liiketoimintatapaan ja korruption vastaisuuteen. Revenio arvioi yhteistyökumppaneita määräajoin toimittajapolitiikkansa mukaisesti. Osana toimittajien arviointeja ja auditointeja käytetään muun muassa kolmansien osapuolten auditointeja. Reveniolla on käytössä EU:n whistleblower-direktiivin mukainen anonyymien ilmoittamisen kanava, whistleblowing-palvelu, jonka avulla sidosryhmät voivat ilmoittaa vakavista väärinkäytösriskeistä, jotka voisivat vaikuttaa esimerkiksi ihmisoikeuksiin, organisaatioon, yhteiskuntaan tai ympäristöasioihin.

Henkilöstön osalta keskeisimmät vastuullisuusaiheet ovat henkilöstön turvallisuus, terveys ja hyvinvointi, monimuotoisuus ja inklusio, hyvä johtaminen ja innovointia tukeva yrityskulttuuri sekä osaamisen kehittäminen ja oppiminen. Globaalin henkilöstötutkimuksen tulokset olivat aiemmalla hyvällä tasolla. Reveniolla on globaali yhtenäinen henkilöstöpolitiikka. Henkilöstökäytännöt, kuten palkitseminen, tukevat yhdenvertaisuutta. Yhtiö ei hyväksy sukupuolten välisiä eroja palkitsemisessa. Työympäristön turvallisuutta tuetaan, eikä epäasiallista kohtelua tai häirintää hyväksytä. Osaamisen kehittäminen on keskeistä. Tavoitteena on, että 100 prosenttia henkilöstöstä käy kehityskeskustelut vuosittain kehityskeskustelumallimme mukaisesti. Raportointivuoden aikana 98,5 % henkilöstöstä oli käynyt kehityskeskustelut.

Ympäristövaikutusten osalta keskeisimmät vastuullisuusaiheet ovat kasvihuonekaasupäästöjen ja muiden haitallisten ympäristövaikutusten vähentäminen omassa toiminnassa ja arvoketjussa sekä kestävä ja kiertotalouden mukaisen tuotesuunnittelun edistäminen ja tuotteiden elinkaaren aikaisten ympäristövaikutusten vähentäminen. Revenio jatkoi vuonna 2024 päästölaskennan kattavuuden parantamista muun muassa kartoittamalla arvoketjun päästölähteitä.

Revenion ympäristöpolitiikka ohjaa yhtiötä käytännön toiminnassa. Käytössä on myös sertifioitu ISO 13485 Terveysturvallisuuden laitteet ja tarvikkeet laatuvarmistus, jonka puitteissa yhtiö huomioi ympäristönäkökulmat ja vastuullisuuden. Tuotesuunnittelussa on käytössä ympäristöstandardi IEC 60601-1-9 (Requirements for Environmentally Conscious Design). Kaikki uudet tuotteet tullaan suunnittelemaan standardin mukaisesti.

Arvion mukaan Revenion suurin päästövaikutus tulee arvoketjun päästöistä, joita kartoitettiin vuoden 2024 aikana. Valmiutta GHG-protokollan mukaiseen Scope 3 laskentaan kehitetään, ja kun kokonaispäästöt on

kartoitettu, asetetaan päästövähennystavoitteet koko arvoketjulle. Revenion Scope 1 päästöt vuonna 2024 olivat 72,21 tCO₂e ja Scope 2 päästöt 171,20 tCO₂e.

Ulkoisen vastuullisuuden EcoVadis-arviointi toistettiin vuonna 2024 Suomessa ja Italiassa. Molempien toimintojen osalta arviointi oli pronssitasolla. Revenio julkaisee yritysraportin, jossa vastuullisuusohjelman toteuttamisesta, tavoitteista, johtamisesta ja mittareista kerrotaan GRI-kehiksen (Global Reporting Initiative) mukaan viitteellisesti. Raportti julkaistaan Revenion verkkosivuilla osoitteessa www.reveniogroup.fi 19.3.2025. Raportissa kerrotaan Revenion vastuullisuudesta vaikutuksiltaan olennaisimmista teemoista, kuten yhtiön merkittävimmistä sosiaalisista ja ympäristövaikutuksista, sidosryhmävaikutuksesta, riskeistä sekä kuvataan yritysraportin johtamismalli ja vastuullisuutta ohjaavat keskeisimmät politiikat ja toimintaohjeet.

Tutkimus- ja kehitystoiminta

Tilikauden tutkimus- ja tuotekehityksen menot olivat 10,0 (10,4) miljoonaa euroa. Tutkimus- ja tuotekehitysmenoista aktivoitiin tilikaudella 2,5 (2,6) miljoonaa euroa.

Tilikauden jälkeiset tapahtumat

Ei olennaisia tilikauden jälkeisiä tapahtumia.


Taloudellinen ohjeistus vuodelle 2025

Revenio-konsernin valuuttakurssioikaistun liikevaihdon arvioidaan kasvavan 6-15 prosenttia edellisvuodesta ja kannattavuuden olevan hyvällä tasolla ilman kertaluonteisia eriä.

Hallituksen voitonjakoehdotus yhtiökokoukselle

Konsernin tilikauden tulos oli 18 497 tuhatta euroa ja emoyhtiön tulos oli 15 543 625,82 euroa. Emoyhtiön voitonjakokelpoiset varat 31.12.2024 olivat 99 331 175,41 euroa. Hallitus tulee ehdottamaan 10.4.2025 kokoukselle yhtiökokoukselle, että emoyhtiön voitonjakokelpoiset varat käytetään siten, että osinkona jaetaan 0,40 (0,38) euroa/osake, yhteensä 10 672 446,40 euroa tilinpäätöshetken osakemäärällä. Loput voitonjakokelpoisista varoista jätetään omaan pääomaan.

Hallituksen käsityksen mukaan ehdotettu voitonjako ei vaaranna emoyhtiön eikä konsernin maksuvalmiutta.



Tunnusluvut

12 kk, IFRS

	1–12/2024	1–12/2023	1–12/2022	1–12/2021	1–12/2020
Liikevaihto TEUR	103 517	96 576	96 976	78 778	61 067
Liiketulos TEUR	25 050	26 343	29 683	22 103	17 130
Liiketulos %	24,2	27,3	30,6	28,1	28,1
Tulos ennen veroja TEUR	24 622	25 384	29 056	22 099	16 719
Tulos ennen veroja %	23,8	26,3	30,0	28,1	27,4
Tilikauden tulos TEUR	18 497	19 109	21 753	17 321	13 362
Tilikauden tulos %	17,9	19,8	22,4	22,0	21,9
Käyttökate (EBITDA)	30 239	30 287	33 117	25 722	21 693
Bruttoinvestoinnit pysyviin vastaaviin	4 344	5 844	4 546	15 665	2 389
Bruttoinvestoinnit % liikevaihdosta	4,2	6,1	4,7	19,9	3,9
Tutkimus- ja kehitysmenot TEUR	10 362	10 411	8 620	6 518	4 602
Tutkimus- ja kehitysmenot %	10,0	10,8	8,9	8,3	7,5
Oman pääoman tuotto %	17,8	20,0	25,7	23,4	19,9
Sijoitetun pääoman tuotto %	22,1	23,5	28,2	22,4	18,1
Omavaraisuusaste %	76,2	72,7	66,8	63,0	60,9
Nettovelkaantumisaste %	-7,3	-3,6	-13,1	-1,0	-2,4
Velkaantumisaste %	11,9	17,9	22,2	31,1	39,0
Henkilöstö keskimäärin	229	214	194	167	135

12 kk, IFRS

OSAKEKOHTAISET TUNNUSLUVUT	1–12/2024	1–12/2023	1–12/2022	1–12/2021	1–12/2020
Tulos/osake EUR	0,70	0,72	0,82	0,65	0,50
Emoyrityksen omistajille kuuluva oma pääoma/osake EUR	4,04	3,74	3,41	2,94	2,61
Osakekohtainen osinko EUR	0,40	0,38	0,36	0,34	0,32
Osinko tuloksesta %	57,5	52,9	44,0	52,1	63,4
Efektiivinen osinkotuotto %	1,5	1,4	0,9	0,6	0,6
Hinta/voittosuhte	38,2	37,8	47,2	85,2	99,6
Osakkeiden osakeantioikaistu lkm tilikauden lopussa	26 681 116	26 681 116	26 681 116	26 681 116	26 658 952
Osakkeiden osakeantioikaistu lkm keskim. tilikauden aikana (Omat osakkeet vähennetty)	26 596 807	26 592 774	26 580 374	26 557 464	26 476 975
Osakkeen alin kurssi EUR	23,36	17,51	36,02	45,70	18,48
Osakkeen ylin kurssi EUR	35,84	41,50	58,70	72,00	51,5
Osakkeen keskipurssi EUR	28,08	27,77	44,46	56,65	30,98
Osakk. kurssi tilik. lopussa EUR	26,58	27,16	38,60	55,55	50,30
Osakekannan markkina-arvo tilikauden lopussa MEUR	709	725	1 029	1 482	1 341
Osakevaihto kpl	4 832 876	10 000 744	6 256 523	9 506 333	14 420 198
Osakevaihto %	18,1	37,5	23,4	35,6	54,1

Tunnuslukujen laskentakaavat:

KÄYTTÖKATE (EBITDA)	Liiketulos + poistot + arvonalentumiset
TULOS/OSAKE	$\frac{\text{Tilikauden tulos (emoyhtiön osakkeenomistajille laskettu osuus)}}{\text{Osakkeiden lukumäärä keskimäärin katsauskauden aikana – hankitut omat osakkeet}}$
OMAVARAISUUSASTE, %	$\frac{\text{Oma pääoma + vähemmistöosuus}}{\text{Taseen loppusumma – saadut ennakot}} \times 100$
NETTOVELKAANTUMISASTE, %	$\frac{\text{Korollinen vieras pääoma – rahavarat}}{\text{Oma pääoma}} \times 100$
OMAN PÄÄOMAN TUOTTO (ROE), %	$\frac{\text{Tilikauden voitto}}{\text{Oma pääoma + vähemmistöosuus}} \times 100$
SIJOITETUN PÄÄOMAN TUOTTO (ROI), %	$\frac{\text{Voitto ennen veroja + korko- ja muut rahoituskulut}}{\text{Taseen loppusumma – korottomat velat}} \times 100$
OMA PÄÄOMA / OSAKE	$\frac{\text{Osakkeenomistajille kuuluva oma pääoma}}{\text{Osakkeiden lukumäärä tilinpäätöspäivänä}}$
VELKAANTUMISASTE, %	$\frac{\text{Korolliset velat}}{\text{Oma pääoma}} \times 100$
OSINKO TULOKSESTA, %	$\frac{\text{Osinko}}{\text{Osakekohtainen tulos}} \times 100$
EFEKTIIVINEN OSINKOTUOTTO, %	$\frac{\text{Yhtiökokoukselle esitetty osinkoehdotus}}{\text{Osakkeen tilikauden päätöskurssi}} \times 100$

Taloudellisessa raportoinnissa käytettävät vaihtoehtoiset kasvumittarit

Revenio on ottanut käyttöön Euroopan arvopaperimarkkinaviranomaisen (European Securities and Market Authority, ESMA) vaihtoehtoisista tunnusluvuista antaman ohjeistuksen. Yhtiö julkaisee IFRS- tunnuslukujen ohella tiettyjä yleisesti käytettyjä muita tunnuslukuja, jotka ovat pääosin johdettavissa tuloslaskelmasta ja taseesta. Näiden tunnuslukujen laskentakaavat on esitetty ohessa. Yhtiön näkemyksen mukaan tunnusluvut selventävät tuloslaskelman ja taseen antamaa kuvaa toiminnan tuloksesta ja taloudellisesta asemasta.

Revenio-konsernin liikevaihtoon vaikuttaa voimakkaasti euron ja dollarin välisen valuuttakurssin vaihtelut. Vaihtoehtoisena kasvumittarina yhtiö esittää liikevaihtotiedon myös siten, että valuuttakurssien vaikutus on eliminoitu.

VAIHTOEHTOINEN KASVUMITTARI (TUHATTA EUROA)	1–12/2024
Raportoitu liikevaihto	103 517
Valuuttakurssien vaikutus liikevaihtoon	816
Valuuttakurssien vaikutuksella oikaistu liikevaihto	102 702
Valuuttakurssien vaikutuksella oikaistu liikevaihdon kasvu	5,9 %
Raportoitu liikevaihdon kasvu	7,2 %
Erotus %-yksikköä	-1,3 %

Vaihtoehtoinen kannattavuusmittari EBITDA (tuhatta euroa)

Käyttökate (EBITDA) = Liiketulos + poistot + arvonalentumiset

Vaihtoehtoisena kasvumittarina yhtiö esittää kannattavuuden myös käyttökateen (EBITDA) tunnuslukuna.

VAIHTOEHTOINEN KANNATTAVUUSMITTARI EBITDA (TUHATTA EUROA)	1-12/2024	1-12/2023
Liiketulos, EBIT	25 050	26 343
Poistot ja arvonalentumiset	5 189	3 944
Käyttökate, EBITDA	30 239	30 287

KERTALUONTEISILLA KULUILLA OIKAISTU LIIKETULOS (TUHATTA EUROA)	1-12/2024	1-12/2023
Liiketulos, EBIT	25 050	26 343
Kertaluonteiset alaskirjaukset	731	0
Kertaluonteisten projektien kulut	178	983
Oikaistu liiketulos, EBIT	25 958	27 326





Konsernin tilinpäätös

1.1.–31.12.2024

Liitetiedot muodostavat olennaisen osan tilinpäätöstä.

Konsernin laaja tuloslaskelma

	LIITE	11.-31.12.2024	11.-31.12.2023
Liikevaihto	1, 2	103 517	96 576
Liiketoiminnan muut tuotot	3	350	217
Myytyjä suoritteita vastaavat kulut			
Aineet ja tarvikkeet			
Ostot tilikauden aikana		-23 572	-25 498
Varastojen muutos		234	4 096
Ulkopuoliset palvelut		-7 240	-6 939
Myytyjä suoritteita vastaavat kulut yhteensä		-30 578	-28 341
Työsuhde-etuuksista aiheutuvat kulut	4, 5, 6		
Palkat ja palkkiot		-19 882	-16 030
Henkilösivukulut			
Eläkekulut		-1 758	-1 658
Muut henkilösivukulut		-1 441	-1 436
Työsuhde-etuuksista aiheutuvat kulut yhteensä		-23 081	-19 124
Poistot ja arvonalentumiset	12, 13		
Poistot		-4 458	-3 944
Arvonalentumiset		-731	0
Poistot ja arvonalentumiset yhteensä		-5 189	-3 944
Liiketoiminnan muut kulut	7, 8	-19 969	-19 040
Liiketulos		25 050	26 343

	LIITE	11.-31.12.2024	11.-31.12.2023
Rahoitustuotot ja -kulut	9		
Rahoitustuotot		1 432	708
Rahoituskulut		-1 859	-1 667
Rahoitustuotot ja -kulut yhteensä		-428	-959
Voitto ennen veroja		24 622	25 384
Verot	10		
Tuloverot		-6 125	-6 274
Verot yhteensä		-6 125	-6 274
Tilikauden voitto		18 497	19 109
Muut laajan tuloksen erät			
Erät, jotka saatetaan myöhemmin siirtää tulosvaikutteiseksi			
Muuntoerot ulkomaisista toiminnoista		-106	-252
Erät, joita ei siirretä tulosvaikutteisiksi			
Käyvän arvon muutokset		-780	15
Etuuspohjaisten velvoitteiden uudelleen määrittäminen		-72	-39
TILIKAUDEN LAAJA TULOS YHTEENSÄ		17 539	18 833
Emoyhtiön osakkeenomistajille kuuluvasta voitosta laskettu osakekohtainen tulos	11	0,695	0,719

Konsernitase

VARAT	LIITE	31.12.2024	31.12.2023
Pitkäaikaiset varat			
Liikearvo	12	63 328	59 440
Muut aineettomat hyödykkeet	12	22 002	18 528
Aineelliset käyttöomaisuushyödykkeet	12	2 396	2 374
Käyttöoikeusomaisuushyödykkeet	13	2 601	3 588
Muut pitkäaikaiset sijoitukset	15	450	2 336
Muut saamiset		189	27
Laskennalliset verosaamiset	10	3 378	2 815
Pitkäaikaiset varat yhteensä		94 343	89 107
Lyhytaikaiset varat			
Vaihto-omaisuus	14	10 099	10 478
Myyntisaamiset ja muut saamiset	15	14 429	12 551
Kauden verotettavaan tulokseen perustuvat verosaamiset		1 779	3 736
Rahavarat		20 687	21 542
Lyhytaikaiset varat yhteensä		46 994	48 306
VARAT YHTEENSÄ		141 337	137 413

OMA PÄÄOMA JA VELAT	LIITE	31.12.2024	31.12.2023
Oma pääoma	16, 17		
Osakepääoma		5 315	5 315
Arvonmuutosrahasto		-419	360
Sijoitetun vapaan oman pääoman rahasto		52 122	52 179
Muut rahastot		280	280
Kertyneet voittovarot		52 204	43 504
Muuntoerot		-119	-13
Yhtiön hallussa olevat omat osakkeet		-1 674	-1 731
OMA PÄÄOMA YHTEENSÄ		107 708	99 894

VELAT	LIITE	31.12.2024	31.12.2023
Pitkäaikaiset velat			
Laskennalliset verovelat	10	3 630	3 273
Korollinen pitkäaikainen vieras pääoma	19	5 850	10 050
Vuokrasopimusvelat	19	1 469	2 302
Eläkeveloitteet	6	806	702
Muut velat	19	273	0
Pitkäaikaiset velat yhteensä		12 028	16 328
Lyhytaikaiset velat			
Kauden verotettavaan tulokseen perustuvat verovelat		25	2 615
Korollinen lyhytaikainen vieras pääoma	19	4 200	4 200
Vuokrasopimusvelat	19	1 264	1 363
Varaukset	20	648	632
Ostovelat ja muut velat	21	15 464	12 382
Lyhytaikaiset velat yhteensä		21 601	21 192
VELAT YHTEENSÄ		33 629	37 520
OMA PÄÄOMA JA VELAT YHTEENSÄ		141 337	137 413

Konsernin rahavirtalaskelma

LIIKETOIMINNAN RAHAVIRRAT	LIITE	1.1.–31.12.2024	1.1.–31.12.2023
Tilikauden voitto		18 497	19 109
Oikaisut:			
Poistot ja arvonalentumiset	12, 13	5 189	3 944
Muut liiketoimet, joihin ei liity maksutapahtumaa	22	963	1 276
Rahoitustuotot ja -kulut	9	428	763
Verot	10	6 125	6 274
Muut oikaisut	22	-71	-572
Käyttöpääoman muutokset:			
Myynti- ja muiden saamisten muutos		-2 424	-1 126
Vaihto-omaisuuden muutos		379	-3 736
Osto- ja muiden velkojen muutos		2 440	-3 749
Käyttöpääoman muutos yhteensä		395	-8 611
Maksetut korot		-759	-762
Saadut korot		254	220
Maksetut verot		-7 147	-10 779
Liiketoiminnan nettorahavirta		23 874	10 862

INVESTOINTIEN RAHAVIRRAT	LIITE	1.1.–31.12.2024	1.1.–31.12.2023
Tytäryritysten hankinta vähennettynä hankintahetken rahavaroilla	24	-4 677	0
Investoinnit aineellisiin hyödykkeisiin		-1 156	-653
Investoinnit aineettomiin hyödykkeisiin		-3 012	-3 422
Investoinnit muihin sijoituksiin		0	-1 900
Investointien nettorahavirta		-8 846	-5 975

RAHOITUKSEN RAHAVIRRAT	LIITE	1.1.–31.12.2024	1.1.–31.12.2023
Lainojen takaisinmaksut		-4 580	-4 200
Maksetut osingot		-10 105	-9 572
Vuokrasopimusvelkojen maksut		-1 412	-1 234
Rahoituksen nettorahavirta		-16 098	-15 006
Rahavarojen ja luotollisten tilien nettomuutos		-1 070	-10 119
Rahavarat tilikauden alussa		21 542	32 062
Valuuttakurssien vaikutus		214	-401
Rahavarat tilikauden lopussa		20 687	21 542

Laskelma konsernin oman pääoman muutoksista

Emoyrityksen omistajille kuuluva oma pääoma

	OSAKE- PÄÄOMA	SIJOITETUN VAPAAN OMAN PÄÄOMAN RAHASTO	MUUT RAHASTOT	OMAT OSAKKEET	MUUNTOEROT	KERTYNEET VOITTOVARAT	OMA PÄÄOMA YHTEENSÄ
OMA PÄÄOMA 1.1.2023	5 315	52 355	625	-1 907	239	34 290	90 916
Laaja tulos							
Tilikauden tulos						19 109	19 109
Muu laaja tulos			15		-252	-39	-277
Tilikauden laaja tulos yhteensä	0	0	15	0	-252	19 070	18 833
Liiketoimet omistajien kanssa							
Osingonjako						-9 572	-9 572
Osakepalkitseminen		-176		176			0
Osakeperusteiset maksut veroilla oikaistuina						-269	-269
Muut suorat kirjaukset voittovaroihin						-15	-15
Liiketoimet omistajien kanssa yhteensä	0	-176	0	176	0	-9 855	-9 855
Oma pääoma 31.12.2023	5 315	52 179	640	-1 731	-13	43 504	99 894
OMA PÄÄOMA 1.1.2024	5 315	52 179	640	-1 731	-13	43 504	99 894
Laaja tulos							
Tilikauden tulos						18 497	18 497
Muu laaja tulos			-780		-106	-72	-958
Tilikauden laaja tulos yhteensä	0	0	-780	0	-106	18 425	17 539
Liiketoimet omistajien kanssa							
Osingonjako						-10 105	-10 105
Osakepalkitseminen		-57		57			0
Osakeperusteiset maksut veroilla oikaistuina						399	399
Muut suorat kirjaukset voittovaroihin						-19	-19
Liiketoimet omistajien kanssa yhteensä	0	-57	0	57	0	-9 725	-9 725
Oma pääoma 31.12.2024	5 315	52 122	-140	-1 674	-119	52 204	107 708

Konsernitilinpäätöksen liitetiedot

31.12.2024

Yrityksen perustiedot

Revenio on kansainvälisillä markkinoilla toimiva kokonaisvaltaisten silmien hoidon diagnostiikkaratkaisuiden toimittaja. Konserni tarjoaa nopeita, helppokäyttöisiä ja luotettavia työkaluja glaukooman, diabeettisen retinopatian ja silmänpohjan rappeuman diagnosointiin. Revenio-konsernin silmän diagnostiikkaratkaisuihin kuuluvat iCare-brändin alla silmänpaineen mittauslaitteet (tonometrit), silmänpohjan kuvantamislaitteet, perimetrit ja ohjelmistoratkaisut.

Revenio Group Oyj (1700625-7) on Revenio-konsernin emoyhtiö. Se on suomalainen, vuoden 2001 lokakuusta Nasdaq Helsingissä noteerattu julkinen osakeyhtiö, jonka kotipaikka on Vantaa. Yhtiön rekisteröity osoite on Äyritie 22, 01510 Vantaa.

Revenio Group Oyj:n hallitus on 18.3.2025 kokouksessaan hyväksynyt tämän tilinpäätöksen julkistettavaksi. Suomen osakeyhtiölain mukaan osakkeenomistajilla on oikeus hyväksyä tai hylätä tilinpäätös sen julkistamisen jälkeen pidettävässä yhtiökokouksessa. Yhtiökokouksella on myös mahdollisuus tehdä päätös tilinpäätöksen muuttamisesta.

Jäljennös konsernitilinpäätöksestä on saatavissa yhtiön verkkosivuilta osoitteesta www.reveniogroup.fi.

Konsernitilinpäätöksen laatimisperiaatteet

§ Laatimisperusta

Konsernitilinpäätös on laadittu EU:ssa käyttöön hyväksytyjen kansainvälisten tilinpäätösstandardien (International Financial Reporting Standards, IFRS) mukaisesti ja sitä laadittaessa on noudatettu 31.12.2024 voimassaolevia IAS ja IFRS-standardeja sekä SIC- ja IFRIC-tulkintoja. Kansainvälisillä tilinpäätösstandardeilla tarkoitetaan Suomen kirjanpitoa ja sen nojalla annetuissa säännöksissä EU:n asetuksessa (EY) N:o 1606/2002 säädetyn menettelyn mukaisesti EU:ssa sovellettavaksi hyväksytyjä standardeja ja niistä annettuja tulkintoja. Konsernitilinpäätöksen liitetiedot ovat myös suomalaisen, IFRS-säännöksiä täydentävien kirjanpito- ja yhteisö-lainsäädännön vaatimusten mukaiset.

Konsernitilinpäätös on esitetty tuhansina euroina. Konsernin emoyhtiön ja kaikkien tytäryhtiöiden toiminta- ja esittämismuuttu on euro, lukuunottamatta Icare USA Inc yhtiötä jonka toimintavalmuutta on Yhdysvaltain dollari, yhtiöitä Icare World Australia Pty Ltd ja Revenio Australia Pty Ltd joiden toimintavalmuutta on Australian dollari, China iCare Medical Technology Co. Ltd. yhtiötä, jonka toimintavalmuutta on renminbi sekä CT Operations International UK Ltd, jonka toimintavalmuutta on Englannin punta.

Uusien tai muutettujen IFRS-standardien ja IFRIC-tulkintojen soveltaminen

Konsernitilinpäätös on laadittu noudattaen samoja laadintaperiaatteita kuin vuonna 2023, lukuun ottamatta seuraavia uusia standardeja, tulkintoja ja muutoksia

olemassa oleviin standardeihin, joita konserni on soveltanut 1.1.2024 alkaen:

- IAS 1, IAS 7, IFRS 7 ja IFRS 16 standardeihin tehdyt muutokset

Yllä listattujen standardien muutoksilla ei ole ollut olennaista vaikutusta tässä esitettävään tilinpäätökseen.

Keskeiset kirjanpidolliset arviot ja harkintaan perustuvat ratkaisut

Tilinpäätöstä laadittaessa joudutaan tekemään tulevaisuutta koskevia arvioita ja oletuksia, joiden lopputulemat voivat poiketa tehdyistä arvioista ja oletuksista. Lisäksi joudutaan käyttämään harkintaa tilinpäätöksen laatimisperiaatteiden soveltamisessa. Alla on esitetty keskeisimmät tilinpäätöksen osa-alueet, joissa joutunut käyttämään harkintaa ja arvioihin liittyy epävarmuustekijöitä.

- **Liitetieto 6)** Eläkevelvoitteet

Etuspohjaisten eläkejärjestelyjen nykyarvon laskennassa käytettyjen vakuutusmatemaattisten oletusten määrittelyssä on käytetty arvioita ja harkintaa.

- **Liitetieto 12)** Aineettomat ja aineelliset hyödykkeet, kohta Liikearvo

Liikearvo testataan konsernissa vuosittain sekä arvioidaan viitteitä arvonalentumisesta laatimisperiaatteissa esitetyn mukaisesti. Rahavirtaa tuottavan yksikön kerrytettävissä olevat rahamäärät on määritetty käyttöarvoon perustuvina laskelmina. Nämä laskelmat edellyttävät arvioiden käyttämistä liiketoiminnan kannattavuudesta ja siihen vaikuttavista tekijöistä.

- **Liitetieto 12)** Aineettomat ja aineelliset hyödykkeet, kohta Muut aineettomat hyödykkeet

Rajallisen taloudellisen vaikutusajan omaavien muiden aineettomien hyödykkeiden osalta arvioidaan vuosittain, onko arvonalentumisesta olemassa viitteitä. Jos viitteitä on havaittavissa, testataan muut aineettomat hyödykkeet arvonalentumistestauksella. Nämä laskelmat edellyttävät arvioiden käyttämistä.

Yhtiön johto perustaa ennusteensa strategian, tulevien vuosien toiminta- ja taloussuunnitelmien ja ennusteiden lisäksi arvion toimialan kysyntään vaikuttavista makro- ja mikrotaloudellisista tekijöistä. Käytetyt arviot heijastavat toteutunutta kehitystä ja ovat johdonmukaisia suhteessa ulkoiseen informaatioon. Yhtiön saattaa olla tarpeellista muuttaa kirjanpidollista arviota sen perustana olevien olosuhteiden muuttuessa taikka uuden informaation, uusien tapahtumien tai lisääntyneen kokemuksen seurauksena. Kirjanpidollisen arvion muutos on luonteeltaan sellainen, ettei se liity aikaisempiin kausiin eikä ole virheen korjaus.

Ilmastoasiat

Revenion käytössä on sertifioitu ISO 13485 Terveydenhuollon laitteet ja tarvikkeet laatujärjestelmä, jonka puitteissa yhtiö huomioi ympäristönäkökulmat, sekä konsernin ympäristöpolitiikka. Tuotesuunnittelussa on käytössä ympäristöstandardi IEC 60601-1-9 (Requirements for Environmentally Conscious Design). Kaikki vuoden 2024 aikana kehitetyt uudet tuotteet suunniteltiin standardin mukaisesti.

Suurin päästövaikutus toiminnasta tulee raaka-aineyden, logistiikan ja toimitusketjun kautta sekä valmistuksen ja käytöstä poiston yhteydessä syntyvästä jätteestä. Merkittävin ilmatoriski liittyy toimitusketjun hallintaan. Ilmastoasioilla ei ole arvioitu olevan olennaista vaikutusta tilinpäätöksen eriin.

Konsolidointiperiaatteet

Konsernitilinpäätökseen sisältyvät emoyhtiö Revenio Group Oyj sekä kaikki tytäryhtiöt, joissa konsernilla on määräysvalta. Konsernilla on määräysvalta yrityksessä, jos se olemalla osallisena siinä altistuu sen muuttuvalle tuotolle tai on oikeutettu sen muuttuvaan tuottoon ja se pystyy vaikuttamaan tähän tuottoon käyttämällä yritystä koskevaa valtaansa. Tytäryhtiöt yhdistellään konsernitilinpäätökseen kokonaisuudessaan siitä päivästä lukien, jona konserni saa niihin määräysvallan. Yhdistely lopetetaan, kun määräysvalta lakkaa.

Tytäryhtiöiden hankinta käsitellään hankintamenetelmällä. Hankinnasta maksettava vastike on luovutettujen varojen, liikkeeseen laskettujen oman pääoman ehtoisten osuuk-sien ja aiempia omistajia kohtaan syntyneiden velkojen käypä arvo. Mahdollinen ehdollinen vastike on arvostettu hankintahetkellä käypään arvoon ja se on luokiteltu velaksi tai omaksi pääomaksi. Velaksi luokiteltu ehdollinen vastike arvostetaan käypään arvoon jokaisen raportointi-kauden päättymispäivänä. Tästä syntyvä voitto tai tappio kirjataan konsernituloslaskelmaan. Yksilöitävissä olevat hankitut varat, vastattaviksi otetut velat ja ehdolliset velat arvostetaan alun perin niiden hankinta-ajankohdan käypä-arvoihin. Liikearvoksi kirjataan määrä, jolla luovutettu vastike ylittää hankitun nettovarallisuuden käyvän arvon. Hankintamenon ollessa pienempi kuin hankittu nettovarallisuus, kirjataan tästä syntyvä voitto tulosvaikutteisesti hankinta-ajankohtana. Kaikki hankintaan liittyvät menot kirjataan kuluiksi kausilla, joiden aikana menot toteutuvat ja palvelut otetaan vastaan, lukuun ottamatta vieraan tai oman pääoman ehtoisten arvopapereiden liikkeeseenlas-kusta aiheutuvia menoja.

Kaikki konsernin sisäiset liiketapahtumat, saamiset, velat ja realisoitumattomat voitot sekä sisäinen voiton-jako eliminoidaan konsernitilinpäätöstä laadittaessa. Realisoitumattomia tappioita ei eliminoida siinä tapauk-sessa, että tappio johtuu arvonalentumisesta.

Ulkomaan rahan määräiset erät

Konserniyhtiöissä liiketapahtumat on kirjattu kunkin konserniyhtiön toimintavälittömissä. Ulkomaanrahan määräiset liiketapahtumat kirjataan tapahtumapäivän kurssiin toimintavälittömissä. Tilikauden päättyessä avoimet saamiset, velat ja monetaariset erät arvostetaan tilinpäätöspäivän kurssia käyttäen tulosvaikutteisesti. Liiketoiminnan kurssivoitot ja -tappiot sisältyvät vastavälin eriin liiketulojen yläpuolella. Rahoituksen kurssivoitot ja -tappiot esitetään rahoitustuotoissa ja -kuluissa. Konsernitilinpäätöksen esitysvaluutta on euro ja emoyhtiön toimintavälittömissä on euro. Euroalueen ulkopuolisten konserniyhtiöiden tuloslaskelmat on muunnettu euroiksi käyttämällä tilikauden keskimääräistä kurssia ja taseet tilikauden päättymispäivän kurssia käyttäen. Ulkomaan valuutassa toimivan hankitun konserniyhtiön liikearvo ja kirjanpitoarvojen käyvän arvon oikaisut muunnetaan euroiksi käyttämällä tilikauden keskimääräistä kurssia tuloslaskelman muuntamisessa ja tilikauden päättymispäivän kurssia taseen muuntamisessa. Tuloslaskelman ja taseen muuntaminen eri kursseilla aiheuttaa omaan pääomaan kirjattavan muuntoeron, jonka vaikutus kirjataan muihin laajan tuloksen eriin. Ulkomaisen konserniyhtiön ollessa itse perustettu sen hankintaan ei liity liikearvoa tai kirjanpitoarvojen käypään arvoon oikaisuja ja niistä johtuvia omaisuuseriä, jotka olisi muunnettava euroiksi. Perustamisen ja hankinnan jälkeen kertyneiden oman pääoman erien muuntamisesta syntyneet muuntoeröiden muutokset kirjataan muihin laajan tuloksen eriin. Yrityksestä luovuttaessa kirjataan kertyneet muuntoerot luovutusvoiton tai -tappion osaksi.

1) Toimintasegmentit

Konsernilla on yksi raportoitava segmentti, joka muodostuu konsernin itsenäisistä liiketoimintaa harjoittavista tytäryhtiöistä sekä emoyhtiöstä.

Revenio-konsernin silmän diagnostiikkaratkaisuihin kuuluvat iCare-brändin alla silmänpaineen mittausslaitteet, silmänpohjan kuvantamislaitteet, perimetrit ja ohjelmistoratkaisut.

MAANTIETEELLISIÄ ALUEITA KOSKEVAT TIEDOT

2024	SUOMI	YHDYSVALLAT	MUUT	YHTEENSÄ
Liikevaihto	1 343	51 490	50 685	103 517
Pitkäaikaiset varat	6 382	1 408	82 726	90 516

2023	SUOMI	YHDYSVALLAT	MUUT	YHTEENSÄ
Liikevaihto	1 787	48 971	45 818	96 576
Pitkäaikaiset varat	5 991	1 692	76 274	83 956

2) Liikevaihto

§ Laatomisperusta

Liikevaihtona esitetään tuotteiden, palveluiden ja ohjelmistoratkaisuiden myynnistä saadut tulot siinä rahamäärässä, johon konserni odottaa olevansa oikeutettu asiakkaalle luvattuja hyödykkeitä vastaan. Tuotot myynnistä kirjataan, kun asiakas saa määräysvallan tavaraan, palveluun tai ohjelmistoratkaisuun, josta asiakas voi hyötyä erikseen (suoritevelvoite). Suoritevelvoite on yksittäinen mittari, laite, palvelu tai lisenssi. Kuvantamislaitteiden osalta suoritevelvoite sisältää laitteen lisäksi sen toimituksen ja asennuksen. Pääsääntöisesti määräysvalta siirtyy asiakkaalle sopimusehtojen mukaisen luovutuksen yhteydessä. Konsernin liikevaihdosta yli 99 % muodostuu suoriteveloitteen yhtenä ajankohtana tapahtuvasta myynnistä.

3) Liiketoiminnan muut tuotot

§ Laatomisperusta

Liiketoiminnan muut tuotot ovat tuottoja, joiden ei katsota liittyvän operatiiviseen toimintaan. Syntyneiden menojen korvauksiksi saadut julkiset avustukset on kirjattu muihin liiketoiminnan tuottoihin. Julkiset avustukset tuloutetaan samalla kun avustuksen kohteeseen liittyvät menot merkitään kuluksi. Konserni arvioi täyttävänä avustuksiin liittyvät ehdot ja pitää kohtuullisen varmana että kirjatut avustukset tullaan saamaan.

	1.1.–31.12.2024	1.1.–31.12.2023
Saadut korvaukset ja avustukset	303	209
Muut	47	8
Yhteensä	350	217

4) Henkilöstö ja henkilöstökulut

KONSERNIN HENKILÖSTÖN LUKUMÄÄRÄ TILIKAUDELLE KESKIMÄÄRIN	1.1.–31.12.2024	1.1.–31.12.2023
	229	214

HENKILÖSTÖKULUT	1.1.–31.12.2024	1.1.–31.12.2023
Palkat	-19 411	-15 747
Osakeperusteinen palkitseminen, osakkeina maksettavat	-471	-283
Eläkekulut - maksupohjaiset järjestelyt	-1 735	-1 635
Eläkekulut - etuuspohjaiset järjestelyt	-23	-23
Muut henkilösivukulut	-1 441	-1 436
Yhteensä	-23 081	-19 124

Tiedot johdon työsuhde-etuuksista esitetään liitetiedossa 5 Osakeperusteiset maksut ja 25 Lähipiiri ja johdon palkitseminen.

5) Osakeperusteiset maksut

Avainhenkilöiden kannustinjärjestelmä

§ Laatumisperusta

Revenio Group Oyj:n hallitus on päättänyt konsernin avainhenkilöille suunnatuista osakeperusteisista pitkän aikavälin kannustinjärjestelmien kolmivuotisista ansaintajaksoista. Pitkän aikavälin kannustinjärjestelmät ovat osa yhtiön avainhenkilöiden palkitsemisohjelmaa ja niiden tavoitteena on tukea yhtiön strategian toteuttamista sekä yhtenäistää avainhenkilöiden ja yhtiön tavoitteet yhtiön arvon kasvattamiseksi.

Hallitus päättää erikseen kullekin osallistujalle tulevat minimi-, tavoite- ja enimmäispalkkiot sekä suorituskriteerit ja niihin liittyvät tavoitteet. Osallistujille maksettavan palkkion määrä riippuu ennalta määritettyjen tavoitteiden saavuttamisesta. Palkkiota ei makseta, jos tavoitteita ei saavuteta tai jos osallistujan työ- tai toimosuhde päättyy ennen palkkion maksamista. Järjestelmän tavoitteet liittyvät yhtiön osakkeen kolmen vuoden absoluuttiseen kokonaistuottoon ja joko kumulatiiviseen liiketulokseen tai osakekohtaiseen tulokseen.

Jos kannustinjärjestelmän tavoitteet saavutetaan, palkkiot maksetaan ansaintajakson päättymistä seuraavan vuoden aikana. Ohjelman ansaintajakson perusteella

suoritettavien osakepalkkioiden kokonaismäärä on bruttoansainta, josta vähennetään osakepalkkiosta aiheutuvien verojen ja muiden mahdollisten veroluonteisten maksujen kattamiseksi vaadittava käteisosuus, jonka jälkeen jäljelle jäävä nettopalkkio maksetaan osakkeina. Yhtiöllä on kuitenkin oikeus maksaa palkkio tietyissä tilanteissa kokonaisuudessaan rahassa.

Myönnettävien osakkeiden määrä perustuu osakkeiden arvoon myöntämispäivänä. Ansaintajakson aikana saatujen osinkojen nykyarvo vähennetään käyvästä arvosta. Osakepalkkiojärjestelmässä myönnettävät etuudet kirjataan kuluksi tuloslaskelmaan tasaisesti ajan kulumisen mukaan oikeuden syntymisjakson aikana maksuhetken saakka.

Lisäksi yhtiön avainhenkilöillä on tiettyjen edellytysten täytyessä oikeus rajoitettuun osakepalkitsemisjärjestelmään.

ANSAINNAVUODET	PALKKION MAKSUHETKI	OSALLISTUJIEN ENIMMÄISMÄÄRÄ	OSAKE- PALKKIOIDEN ENIMMÄISMÄÄRÄ
2021-2023	2024	22	päättynyt
2022-2024	2025	22	16 052
2023-2025	2026	38	34 115
2024-2026	2027	40	58 800
Rajoitetut osakepalkitsemis- järjestelmät	2022-2024 2022-2024 2024-2026	1 5 20	päättynyt päättynyt 23 500

6) Eläkevelvoitteet

§ Laatomisperusta

Konsernin eläketurva on hoidettu ulkopuolisissa eläkevakuutusyhtiöissä. Konsernilla on sekä maksupohjaisia että etuuspohjaisia eläkejärjestelyjä. Maksupohjaisiin eläkejärjestelyihin liittyvät menot kirjataan kuluksi sillä tilikaudella, johon maksusuoritus liittyy. Lisäksi Reveniolla on rajattua henkilöstöä koskeva yksilöllinen lisäeläkejärjestely. Vakuutettu vanhuuseläke on 63 vuotta. Nämä lisäeläkejärjestelyt on järjestetty ulkopuolisissa eläkevakuutusyhtiöissä.

Etuuspohjaiset eläkejärjestelyt

§ Laatomisperusta

Konsernilla on Italiassa etuuspohjainen eläkejärjestely (TFR). TFR-järjestelyssä työntekijöillä on oikeus karttuneeseen etuuteen, joka maksetaan yhdellä kertaa joko eläkkeelle jäännin tai työsuhteen päättymisen yhteydessä. Järjestely on rahastoimaton eikä konsernilla ole siihen liittyviä omaisuuseriä.

Etuuspohjaisesta eläkejärjestelystä on kirjattu taseeseen velka eläkevelvoitteiden nykyarvon ja järjestelyyn kuuluvien varojen käyvän arvon erotuksena. Velat on laskettu arvioitujen rahavirtojen nykyarvoina diskontattuna korkokannalla, joka vastaa yritysten liikkeeseen laskemien korkealaatuisten joukkovelkakirjalainojen korkoa. Vakuutusmatemaattiset voitot ja -tappiot kirjataan laajaan tulokseen, eikä niitä kirjata myöhemmin tulosvaikutteisiksi. Tuloslaskelmaan kirjataan kauden työsuorituksen ja aiempaan työsuorituksen perustuva meno sekä etuuspohjaisen nettovelan nettokorko.

Jos diskonttauskoron perustana olevien joukkovelkakirjojen tuotot muuttuvat, konserni voi joutua muuttamaan

diskonttauskorkoa. Tämä vaikuttaa sekä etuuspohjaiseen nettovelkaan että muihin laajan tuloksen eriin kirjattavaan uudelleen määrittämisestä johtuvaan erään. TFR-etuudet ovat sidoksissa inflaation kehitykseen ja inflaation kasvu kasvattaa etuuspohjaista velvoitetta. Jos työnantajan tuottavuus kehittyy hitaammin kuin inflaatio, inflaation kiihtyminen saattaa kasvattaa etuus-pohjaisten järjestelyjen alijäämää.

Konsernin etuuspohjaiset velvoitteet liittyvät etuuskien tuottamiseen toimesta oleville jäsenille. Odotettavissa olevan eliniän nousu kasvattaa etuus-pohjaisten velvoitteiden määrää. TFR-etuus karttuu vuosittain perustuen työntekijän vuosipalkkaan. Jos todellinen palkkakehitys on korkeampaa kuin eläkevelvoitteen laskennassa käytetty palkankorotusoletus, tämä voi kasvattaa eläkevelvoitteen määrää.



TASEEN ETUUSPOHJAINEN ELÄKEVELKA	31.12.2024	31.12.2023
Rahastoitujen veloitteiden nykyarvo	806	702
Varojen käypä arvo	0	0
Rahastoitujen veloitteiden nykyarvo 31.12.	806	702

TULOSLASKELMAN JA LAAJAN TULOSLASKELMAN ETUUSPOHJAINEN ELÄKEKULU	1.1.-31.12.2024	1.1.-31.12.2023
Tilikauden työsuoritukseen perustuvat menot	0	0
Korkomenot	-23	-23
Tuloslaskelman eläkekulu	-23	-23
Vakuutusmatemaattiset voitot ja tappiot	-100	-55
Tuloslaskelman ja laajan tuloslaskelman etuuspohjainen eläkekulu	-124	-78

RAHASTOITUJEN VELVOITTEIDEN NYKYARVO	31.12.2024	31.12.2023
Velvoite tilikauden alussa	702	740
Työsuorituksesta johtuvat menot	0	0
Korkomenot	23	23
Taloudellisten oletusten muutoksista johtuvat vakuutusmatemaattiset voitot ja tappiot	100	55
Maksetut etuudet	-19	-115
Rahastoitujen veloitteiden nykyarvo	806	702

JÄRJESTELYYN KUULUVIEN VAROJEN KÄYPIEN ARVOJEN MUUTOKSET	31.12.2024	31.12.2023
Järjestelyyn kuuluvien varojen käyvät arvot 1.1.	0	0
Varojen korkotuotto	0	0
Työnantajan suorittamat maksut järjestelyyn	19	115
Maksetut etuudet	-19	-115
Järjestelyyn kuuluvien varojen käyvät arvot 31.12.	0	0

TASEESSA ESITETYN VELAN MUUTOKSET	31.12.2024	31.12.2023
Velka 1.1.	702	740
Eläkekulut tuloslaskelmassa	23	23
Eläkekulut laajassa tuloslaskelmassa	100	55
Maksetut etuudet	-19	-115
Velka 31.12.	806	702

KÄYTETYT VAKUUTUSMATEMAATTISET OLETTAMUKSET	31.12.2024	31.12.2023
Diskonttokorko, %	3,3 %	3,3 %
Inflaatio-olettama, %	2,1 %	2,2 %
Henkilöstön vaihtuvuus, %	4,7 %	3,7 %

KESKEISISSÄ OLETTAMUKSISSA TAPAHTUVIEN MUUTOSTEN VAIKUTUS			
OLETTAMA	OLETTAMAN MUUTOS	OLETTAMAN KASVUN VAIKUTUS	OLETTAMAN KASVUN VAIKUTUS, %
Diskonttokorko	0,5 % -yksikköä	-46	-6 %
Tuleva palkankorotusolettama	0,5 % -yksikköä	59	7 %
Henkilöstön vaihtuvuus	0,5 % -yksikköä	5	1 %

7) Tutkimus- ja kehittämismenot

§ Laatomperusta

Tutkimusmenot merkitään kuluiksi tulosvaikutteisesti. Uusien tai kehittyneempien tuotteiden suunnittelusta johtuvat kehittämismenot aktivoidaan taseeseen aineetomiksi hyödykkeiksi siitä lähtien kun tuote on teknisesti toteutettavissa, se voidaan hyödyntää kaupallisesti ja tuotteesta odotetaan saatavan vastaavaa taloudellista hyötyä. Aktivoidut kehittämismenot sisältävät ne materiaali-, työ- ja testausmenot, jotka johtuvat välittömästi hyödykkeen saattamisesta valmiiksi sille aiotuun käyttötarkoitukseen. Aiemmin kuluksi kirjattuja kehittämismenoja ei aktivoida enää myöhemmin.

Hyödykkeestä kirjataan poistoja siitä lähtien, kun se on valmis käytettäväksi. Hyödyke, joka ei ole vielä valmis käytettäväksi, testataan vuosittain arvonalentumisen varalta. Aktivoidut kehittämismenot arvostetaan alkuperäisen kirjaamisen jälkeen hankintamenoon kertyneillä poistoilla ja arvonalentumisilla vähennettynä. Aktivoidujen kehittämismenojen taloudellinen vaikutusaika on keskimäärin 10 vuotta, jonka kuluessa aktivoidut menot kirjataan tasapoistoina kuluiksi.

Tuloslaskelmaan sisältyvät tutkimus- ja tuotekehityskulut on esitetty liitetiedossa 8 Liiketoiminnan muut kulut.



8) Liiketoiminnan muut kulut

	1.1.–31.12.2024	1.1.–31.12.2023
Vapaaehtoiset henkilösivukulut	-1 267	-939
Toimitilakulut	-586	-492
IT-sekä kone- ja kalustokulut	-2 640	-2 157
Markkinointi- ja matkakulut	-5 915	-5 290
Tutkimus- ja tuotekehityskulut	-2 675	-2 853
Hallintokulut	-6 826	-7 286
Muut liiketoiminnan kulut	-60	-25
Yhteensä	-19 969	-19 040

Hallintopalvelut sisältävät alla eritellyt tilintarkastajan palkkiot.

TILINTARKASTAJAN PALKKIOT	1.1.–31.12.2024	1.1.–31.12.2023
Deloitte		
Tilintarkastuspalkkiot	-130	-124
Todistukset ja lausunnot	-20	-28
Muut palvelut	-11	0
Yhteensä	-161	-152

9) Rahoituskulut (netto)

	1.1.–31.12.2024	1.1.–31.12.2023
Korkokulut rahoituslainoista	-684	-725
Valuuttakurssivoitot ja -tappiot	29	-417
Muut rahoituskulut	-26	-38
Korkotuotot	254	220
Yhteensä	-428	-959

10) Tuloverot

§ Laatomisperusta

Tuloslaskelman verokulu muodostuu tilikaudella verotettavaan tuloon perustuvas- ta verosta ja laskennallisen veron muutoksesta. Tilikauden verotettavaan tuloon perustuva vero lasketaan konserniyhtiöiden verotettavasta tulosta voimassaolevan verokannan perusteella. Veroa oikaistaan mahdollisilla edellisiin tilikausiin liittyvil- lä veroilla. Laskennalliset verot lasketaan väliaikaisista eroista kirjanpitoarvojen ja verotuksellisten arvojen välillä. Laskennallista verovelkaa ei kuitenkaan kirjata, kun kyseessä on alun kirjanpitoon merkittävä omaisuuserä tai velka, ellei kyseessä ole liiketoimintojen yhdistäminen. Laskennallista verovelkaa ei kirjata mikäli omai- suus- tai velkaerän kirjaaminen ei vaikuta kirjanpidon tulokseen eikä verotettavaan tuloon liiketoimen toteutumisajankohtana eikä synnytä toteutumisajankohtana kes- kenään samansuuruisia veronalaisia ja verotuksessa vähennyskelpoisia väliaikaisia eroja. Verotuksessa vähennyskeltvottomasta liikearvosta ei kirjata laskennallista ve- roa eikä tytäryritysten jakamattomista voittovaroista kirjata laskennallista veroa siltä osin kuin ero ei todennäköisesti purkautu ennakoitavissa olevassa tulevaisuudessa.

Merkittävimmät väliaikaiset erot ja laskennalliset verot syntyvät varaston sisäisistä katteista sekä liiketoimintakaupan yhteydessä syntyneistä aineettomien oikeuksien käyvän arvon muutoksista.

Laskennallinen verosaaminen kirjataan siihen määrään asti kun on todennäköistä, että tulevaisuudessa syntyy verotettavaa tuloa jota vastaan väliaikainen ero voidaan hyödyntää.

TULOSLASKELMAN TULOVEROT

	1.1.–31.12.2024	1.1.–31.12.2023
Tilikauden verotettavaan tuloon perustuva vero	-6 758	-7 851
Aikaisempien tilikausien verot	127	-32
Laskennallisten verovelkojen ja -saamisten muutos	506	1 609
Yhteensä	-6 125	-6 274

Tuloslaskelman verokulun ja emoyhtiön verokannalla 20 % (20 %) laskettujen verojen välinen täsmäytyslaskelma:

VEROKANNAN TÄSMÄYTYS	1.1.–31.12.2024	1.1.–31.12.2023
Tulos ennen veroja	24 622	25 384
Verot laskettuna emoyhtiön verokannalla	-4 924	-5 077
Ulkomaisten tytäryhtiöiden poikkeavat verokannat	-338	-474
Verovapaiden tulojen ja vähennyskeltvottomien kulujen vaikutus	-280	-24
Käyttämättömät tilikauden tappiot	-710	-667
Verot aikaisemmilta tilikausilta	127	-32
Verot tuloslaskelmassa	-6 125	-6 274

LASKENNALLISTEN VEROJEN MUUTOKSET VUODEN 2024 AIKANA

LASKENNALLISTEN VEROAAMISTEN ERITTELY 2024	1.1.2024	HANKITUT LIIKE-TOIMINNOT	KIRJATTU TULOS-LASKELMAAN	VALUUTTA-KURSSI-EROT	KIRJATTU MUIHIN LAAJAN TULOSEN ERIIN	31.12.2024
Vaihto-omaisuuden sisäinen kate	2 268	0	-437	144	0	1 975
Käyttämättömät verotukselliset tappiot	624	121	0	-19	0	725
Käyttöoikeus-omaisuus	725	0	-114	-17	0	595
Muut väliaikaiset erot	287	150	541	-5	0	973
Netotettu laskennallisesta verovelasta	-1 090	0	206	-8	0	-891
Yhteensä	2 815	271	197	96	0	3 378

LASKENNALLISTEN VEROJEN MUUTOKSET VUODEN 2023 AIKANA

LASKENNALLISTEN VEROAAMISTEN ERITTELY 2023	1.1.2023	KIRJATTU TULOS-LASKELMAAN	VALUUTTA-KURSSI-EROT	KIRJATTU MUIHIN LAAJAN TULOSEN ERIIN	31.12.2023
Vaihto-omaisuuden sisäinen kate	1 117	1 151	0	0	2 268
Käyttämättömät verotukselliset tappiot	646	0	-23	0	624
Käyttöoikeus-omaisuus	342	383	0	0	725
Muut väliaikaiset erot	281	6	0	0	287
Netotettu laskennallisesta verovelasta	-798	-291	0	0	-1 090
Yhteensä	1 589	1 249	-23	0	2 815

LASKENNALLISTEN VEROVELKOJEN ERITTELY 2024	1.1.2024	HANKITUT LIIKE-TOIMINNOT	KIRJATTU TULOS-LASKELMAAN	VALUUTTA-KURSSI-EROT	KIRJATTU MUIHIN LAAJAN TULOSEN ERIIN	31.12.2024
Aineettomien ja aineellisten hyödykkeiden arvostaminen käypään arvoon liiketoimintojen yhdistämisissä	3 361	736	-382	-11	0	3 705
Vuokrasopimusvelat	733	0	-114	8	0	627
Muut väliaikaiset erot	269	0	-82	0	3	189
Netotettu laskennallisesta verosaamisesta	-1 090	0	206	-8	0	-891
Yhteensä	3 273	736	-371	-11	3	3 630
Laskennallinen nettoverovelka, netto	458	465	-568	-107	3	252

LASKENNALLISTEN VEROVELKOJEN ERITTELY 2023	1.1.2023	KIRJATTU TULOS-LASKELMAAN	VALUUTTA-KURSSI-EROT	KIRJATTU MUIHIN LAAJAN TULOSEN ERIIN	31.12.2023
Aineettomien ja aineellisten hyödykkeiden arvostaminen käypään arvoon liiketoimintojen yhdistämisissä	3 740	-378	0	0	3 361
Vuokrasopimusvelat	342	391	0	0	733
Muut väliaikaiset erot	373	-108	0	4	269
Netotettu laskennallisesta verosaamisesta	-798	-291	0	0	-1 090
Yhteensä	3 656	-386	0	4	3 273
Laskennallinen nettoverovelka, netto	2 067	-1 635	23	4	458

11) Osakekohtainen tulos

§ Laatomisperusta

Osakekohtainen tulos lasketaan jakamalla tilikauden voitto ulkona olevien osakkeiden lukumäärän painotetulla keskiarvolla tilikauden aikana.

	1.1.–31.12.2024	1.1.–31.12.2023
Tilikauden voitto	18 497	19 109
Emoyhtiön omistajille kuuluva tilikauden voitto	18 497	19 109
Osakkeiden lukumäärän painotettu keskiarvo tilikauden aikana (omat osakkeet vähennetty), kpl	26 596 807	26 592 774
Osakekohtainen tulos	0,695	0,719

12) Aineettomat ja aineelliset hyödykkeet

§ Laatomisperusta

Liikearvo

Liikearvo vastaa sitä osaa hankintamenosta, joka ylittää konsernin osuuden hankitun yrityksen nettovarallisuuden käyvästä arvosta hankinta-ajankohtana. Liikearvon kirjaamisperusteet on arvioitu erikseen kunkin yrityshankinnan yhteydessä.

Liikearvo 63 328 tuhatta euroa on allokoitu yhdelle rahavirtaa tuottavalle yksikölle ja se testataan yhtenä kokonaisuutena koko konsernin osalta.

Liikearvosta ei kirjata säännönmukaisia poistoja vaan se testataan mahdollisen arvonalentumisen varalta vuosittain tai useammin, jos on viitteitä siitä että liikearvon arvo on alentunut. Liikearvo arvostetaan alkuperäiseen hankintamenuon vähennettynä arvonalentumisilla. Arvonalentumistappio kirjataan, kun omaisuuserän kirjanpitoarvo on suurempi kuin siitä kerrytettävissä oleva rahamäärä. Arvonalentumistappio kirjataan tuloslaskelmaan.

§ Laatomisperusta


Muut aineettomat hyödykkeet

Aineeton hyödyke merkitään taseeseen vain, jos hyödykkeen hankintamenu on määritettävissä luotettavasti ja jos on todennäköistä että hyödykkeestä johtuva odotettavissa oleva taloudellinen hyöty koituu yrityksen hyväksi.

Muut aineettomat hyödykkeet, joilla on rajallinen taloudellinen vaikutusaika, merkitään taseeseen ja kirjataan tasapoistoina kuluksi taloudellisen vaikutusajan kuluessa. Yrityshankinnoissa aineettomat hyödykkeet on arvostettu käypiin arvoihin. Arvioidut taloudelliset vaikutusajat hyödykkeillä ovat seuraavat:

Teknologiaan perustuvat aineettomat hyödykkeet	tasapoisto 7-17 v.
Asiakkaisiin perustuvat aineettomat hyödykkeet	tasapoisto 15 v.
Patentit, tuotemerkit ja brändit	tasapoisto 10 v.
Atk-ohjelmistot	tasapoisto 3-7 v.
Aktivoidut tuotekehitysmenot	tasapoisto 3-10 v.

Konsernilla ei ole aineettomia hyödykkeitä, joilla olisi rajoittamaton taloudellinen vaikutusaika.



§ Laatomisperusta

Aineelliset käyttöomaisuushyödykkeet

Aineelliset käyttöomaisuushyödykkeet on arvostettu alkuperäiseen hankintamenoön vähennettynä kertyneillä poistoilla ja arvonalentumistappioilla. Hyödykkeistä tehdään tasapoistot taloudellisen vaikutusajan kuluessa. Koneiden ja kaluston arvioidut taloudelliset vaikutusajat hyödykkeille ovat 3-10 vuotta. Kun käyttöomaisuushyödykkeen osaa käsitellään erillisenä hyödykkeenä, osan uusimiseen liittyvät menot aktivoidaan. Muussa tapauksessa myöhemmin syntyvät menot sisällytetään aineellisen käyttöomaisuushyödykkeen kirjanpitoarvoon vain, jos on todennäköistä että hyödykkeeseen liittyvä vastaava taloudellinen hyöty koituu konsernin hyväksi ja hyödykkeen hankintameno on luotettavasti määritettävissä. Muut korjaus- ja ylläpitomenot kirjataan tulostulokuitteisesti kun ne ovat toteutuneet.

Hyödykkeiden jäännösarvo ja taloudellinen vaikutusaika tarkistetaan vähintään jokaisessa tilinpäätöksessä ja tarvittaessa oikaistaan kuvaamaan taloudellisen hyödyn odotuksissa tapahtuneita muutoksia. Luovutusvoitot ja -tappiot määritetään vertaamalla nettoluovutustuottoa kirjanpitoarvoon, ja ne sisällytetään liiketoiminnan muihin tuottoihin tai -kuluihin.

§ Laatomisperusta

Arvonalentumiset

Yhtiön johto arvioi jatkuvasti, onko olemassa viitteitä siitä että jonkin omaisuuserän arvo on alentunut. Jos viitteitä ilmenee, arvioidaan kyseisestä omaisuuserästä

kerrytettävissä oleva rahamäärä. Kerrytettävissä oleva rahamäärä on omaisuuserän käypä arvo vähennettynä myynnistä aiheutuville menoilla tai sitä korkeampi käyttöarvo. Käyttöarvolla tarkoitetaan kyseisestä omaisuuserästä tai rahavirtaa tuottavasta yksiköstä saatavissa olevia arvioituja vastaisia nettorahavirtoja, jotka diskontataan nykyarvoonsa. Diskonttauskerroksena käytetään WACC-menetelmällä (Weighted Average Cost of Capital) määriteltyä korkoa ennen veroja. Korkoon WACC-menetelmässä vaikuttavia tekijöitä ovat riskitön korkotaso, vieraan pääoman kustannus, osakemarkkinoiden riskipreemio, beta-kerroin ja toimialan pääomarakenne.

Arvonalentumistappio kirjataan, kun omaisuuserän kirjanpitoarvo on suurempi kuin siitä kerrytettävissä oleva rahamäärä. Arvonalentumistappio kirjataan tuloslaskelmaan. Muista omaisuuseristä kuin liikearvosta kirjattu arvonalennustappio voidaan myöhemmin peruuttaa, jos on tapahtunut muutos niissä arvioissa, joita on käytetty määrittäessä kerrytettävissä oleva rahamäärä. Peruutusta ei kuitenkaan tehdä enempää kuin mikä hyödykkeen kirjanpitoarvo olisi ilman arvonalentumistappion kirjaamista.

Yhtiön johdon keskeisinä pitämiä tekijöitä, jotka voivat johtaa arvonalentumistestaukseen, ovat muun muassa omaisuuserän merkittävästi heikompi tuotto suhteessa aikaisempaan tai odotettuun taloudelliseen tulokseen, toimialan tai markkinatilanteen negatiiviset muutokset tai niiden uhat ja merkittävät muutokset omaisuuserän käyttötavassa tai liiketoiminnan kokonaisstrategiassa.



AINEETTOMAT HYÖDYKKEET

1.1.–31.12.2024	LIKEARVO	MUUT AINEETTOMAT HYÖDYKKEET	YHTEENSÄ
Hankintamenot 1.1.	59 440	27 169	86 609
Lisäykset tilikauden aikana	0	3 216	3 216
Hankitut liiketoiminnot	4 162	2 953	7 115
Arvonalentumiset	-274	-404	-678
Hankintamenot 31.12.	63 328	32 934	96 262
Kertyneet poistot 1.1.	0	-8 641	-8 641
Tilikauden poistot	0	-1 883	-1 883
Arvonalentumiset	0	-407	-407
Kertyneet poistot 31.12.	0	-10 932	-10 932
Kirjanpitoarvo 31.12.	63 328	22 002	85 330
Kirjanpitoarvo 1.1.	59 440	18 528	77 968

Tilikauden poistot sisältävät 1 416 tuhatta euroa (1 334 tuhatta euroa vuonna 2023) hankittujen liiketoimintojen aineettomien hyödykkeiden käyvän arvon poistoja.

1.1.–31.12.2023	LIKEARVO	MUUT AINEETTOMAT HYÖDYKKEET	YHTEENSÄ
Hankintamenot 1.1.	59 768	24 143	83 911
Lisäykset tilikauden aikana	0	3 377	3 377
Arvonalentumiset	-328	-351	-679
Hankintamenot 31.12.	59 440	27 169	86 609
Kertyneet poistot 1.1.	0	-7 143	-7 143
Tilikauden poistot	0	-1 799	-1 799
Arvonalentumiset	0	300	300
Kertyneet poistot 31.12.	0	-8 641	-8 641
Kirjanpitoarvo 31.12.	59 440	18 528	77 968
Kirjanpitoarvo 1.1.	59 768	17 000	76 768

Kurssierojen vaikutus sisältyy arvonalentumisiin.

AINEELLISET KÄYTTÖOMAISUUSHYÖDYKKEET

KONEET JA KALUSTO	1.1.–31.12.2024	1.1.–31.12.2023
Hankintamenot 1.1.	6 835	6 267
Lisäykset tilikauden aikana	1 103	661
Hankitut liiketoiminnot	19	0
Vähennykset tilikauden aikana	-321	-93
Hankintamenot 31.12.	7 635	6 835
Kertyneet poistot 1.1.	-4 790	-3 941
Tilikauden poistot	-1 056	-860
Vähennykset tilikauden aikana	407	11
Kertyneet poistot 31.12.	-5 438	-4 790
Kirjanpitoarvo 31.12.	2 197	2 045
Kirjanpitoarvo 1.1.	2 045	2 326

ENNAKKOMAKSUT JA KESKENERÄISET HANKINNAT	1.1.–31.12.2024	1.1.–31.12.2023
Hankintamenot 1.1.	328	605
Lisäykset tilikauden aikana	673	261
Vähennykset tilikauden aikana	-802	-537
Hankintamenot 31.12.	199	328
Kirjanpitoarvo 31.12.	199	328
Kirjanpitoarvo 1.1.	328	605

Kurssierojen vaikutus sisältyy vähennyksiin tilikauden aikana.

Arvon alentumistestaus

Liikearvon ja keskenkäisten aineettomien hyödykkeiden arvonalentumistarvetta arvioidaan vuosittain sekä jatkuvasti mikäli on olemassa viitteitä siitä että omaisuus-erän arvo on alentunut. Rahavirtaa tuottavan yksikön kerrytettävissä oleva rahamäärä on määritetty käyttöarvoon perustuen.

Laskelmien pohjana olevat rahavirtaennusteet perustuvat johdon hyväksymiin ennusteisiin, jotka pääsääntöisesti kattavat viiden vuoden ajanjakson. Johto on perustanut rahavirtaennusteensa strategian, viimeisimpien budjettien ja ennusteiden lisäksi mm. arvion viimeaikaisten suhdannemuutosten vaikutuksesta rahavirtayksiköiden kykyyn tuottaa kassavirtaa sekä muuhun ulkoiseen informaatioon, jolla johdon arvion mukaan on tämä vaikutus. Käytetyt oletukset ovat johdonmukaisia suhteessa toteutuneeseen kehitykseen, ja ovat johdon käsityksen mukaan maltillisia tulevien vuosien kasvu- ja kannattavuusnäkökymien osalta. IAS 36 -standardin mukaan liikearvo ei tuota kassavirtoja muista varoista tai omaisuusryhmistä riippumatta.

Rahavirtoihin vaikuttavat eniten diskonttokorot, päätösarvot sekä saatavien ja maksettavien rahavirtojen arvioinnissa käytetyt oletukset ja arviot. Käyttöarvon laskennassa käytetyt diskonttauskorot ennen veroja on määritetty keskimääräisen painotetun pääomakustannuksen (WACC, Weighted Average Cost of Capital) menetelmällä, joka kuvaa oman ja vieraan pääoman kokonaiskustannusta ottaen huomioon omaisuususeriin liittyvät erityiset riskit. Vaikka johdon arvion mukaan tehdyt oletukset on tehty huomattavaa varovaisuutta noudattaen, tehdyt arviot voivat poiketa olennaisesti tulevaisuudessa toteutuvista arvoista. Terminaaliarvon kasvu-prosenttina on käytetty inflaatio-oletuksen mukaista 2 %:a ja WACC:na 8,4 %.


Liikearvon arvonalentumistestauksen herkkyyshanalyysi

Johto katsoo ettei mikään jokseenkin mahdollinen muutos keskeiseen oletukseen tai oletuksiin aiheuttaisi sitä, että rahavirtaa tuottavan yksikön kirjanpitoarvo ylittäisi siitä kerrytettävissä olevat rahamäärät.

13) Vuokrasopimukset

§ Laatumisperusta

Konserni toimii vuokralleottajana ja on vuokrannut käyttämänsä varasto- ja toimistotilat sekä laitteita ja ajoneuvoja operatiivisilla vuokrasopimuksilla, jotka eivät ole purettavissa. Lyhytaikaiset vuokrasopimukset sekä vähäarvoisia hyödykkeitä koskevat vuokrasopimukset kirjataan kuluksi tasaerinä tuloslaskelmaan vuokra-ajan kuluessa. Kaikki muut vuokrasopimukset merkitään taseeseen aineellisiin hyödykkeisiin vuokra-ajan alkamisajankohtana vuokratun hyödykkeen käypään arvoon tai sitä alempaan vähimmäisvuokrien nykyarvoon. Vuokravelvoitteet merkitään vuokrasopimusvelkaan. Aineellisiin hyödykkeisiin merkityistä hyödykkeistä tehdään poistot taloudellisen vaikutusajan tai sitä lyhyemmän vuokra-ajan kuluessa. Suoritetut maksut jaetaan pääoman lyhennykseen ja rahoituskuluun, siten että jäljellä olevan velan korkoprosentti pysyy muuttumattomana. Konserni ei toimi vuokralleantajana ulkopuolisiin tahoihin nähden.



KÄYTTÖOIKEUSOMAISUUSHYÖDYKKEET

	TOIMI- TILAT	AUTOT	LAITTEET	1.1–31.12.2024 YHTEENSÄ
Hankintamenot 1.1.	5 800	1 152	120	7 072
Lisäykset tilikauden aikana	82	403	10	495
Vähennykset tilikauden aikana	-687	-229	-10	-926
Hankintamenot 31.12.	5 195	1 326	120	6 641
Kertyneet poistot 1.1.	-2 923	-508	-53	-3 485
Tilikauden poistot	-1 126	-379	-33	-1 538
Vähennykset tilikauden aikana	743	229	10	982
Kertyneet poistot 31.12.	-3 307	-657	-76	-4 040
Kirjanpitoarvo 31.12.	1 889	669	44	2 601
Kirjanpitoarvo 1.1.	2 877	644	67	3 588

	TOIMI- TILAT	AUTOT	LAITTEET	1.1–31.12.2023 YHTEENSÄ
Hankintamenot 1.1.	3 678	647	69	4 394
Lisäykset tilikauden aikana	2 742	521	47	3 310
Vähennykset tilikauden aikana	-619	-16	4	-631
Hankintamenot 31.12.	5 800	1 152	120	7 072
Kertyneet poistot 1.1.	-2 431	-249	-4	-2 684
Tilikauden poistot	-980	-275	-31	-1 286
Vähennykset tilikauden aikana	487	16	-18	486
Kertyneet poistot 31.12.	-2 923	-508	-53	-3 485
Kirjanpitoarvo 31.12.	2 877	644	67	3 588
Kirjanpitoarvo 1.1.	1 247	398	65	1 710

Kurssierojen vaikutus sisältyy vähennyksiin tilikauden aikana.

TULOSLASKELMAN SISÄLTÄMÄT VUOKRASOPIMUKSIIN LIITTYVÄT MÄÄRÄT

	1.1.–31.12.2024	1.1.–31.12.2023
Poistot	-1 538	-1 286
Korkokulut vuokrasopimusveloista	-136	-90
Liiketoiminnan muiden kulujen erä, vuokrat		
Lyhytaikaisiin vuokrasopimuksiin liittyvät kulut	-288	-237
Arvoltaan vähäisiin vuokrasopimuksiin liittyvät kulut	-17	-12
Vuokrasopimusvelkoihin sisällyttömiin muuttuviin vuokriin liittyvät kulut	-69	-128

	1.1.–31.12.2024	1.1.–31.12.2023
Vuokrasopimuksista aiheutuva lähtevä rahavirta		
Vuokrasopimusvelan maksut	-1 412	-1 234
Tuloslaskelmaan kirjatut erät lukuunottamatta poistoja	-510	-468

14) Vaihto-omaisuus

§ Laatomisperusta

Vaihto-omaisuus arvostetaan hankintamenoön tai nettorealisointi-arvoon sen mukaan kumpi näistä on alhaisempi. Hankintameno määritetään FIFO-menetelmällä. Nettorealisointi-arvo tarkoittaa tavanomaisessa liiketoiminnassa toteutuvaa arvioitua myyntihintaa josta on vähennetty muuttuvat myyntikulut. Valmiiden ja keskeneräisten tuotteiden hankintameno muodostuu välittömistä muuttuvista menoista kuten raaka-aineista, välittömistä työsuoritus- ja muista menoista sekä osuudesta valmistuksen muuttuvista ja kiinteistä yleismenoista normaalilla toiminta-asteella.

VAIHTO-OMAIUUS

	31.12.2024	31.12.2023
Aineet ja tarvikkeet	1 798	2 182
Keskeneräiset tuotteet/ennakkomaksut	1 057	1 526
Valmiit tuotteet	7 244	6 770
Yhteensä	10 099	10 478



15) Rahoitusvarat

§ Laatomisperusta

Konsernin rahoitusvarat luokitellaan seuraaviin ryhmiin: jaksotettuun hankintamenoön arvostettaviksi, käypään arvoon muiden laajan tuloksen erien kautta arvostettaviksi tai käypään arvoon tulosvaikutteisesti myöhemmin arvostettaviksi. Rahoitusvarat luokitellaan ja arvostetaan kun ne kirjataan ensimmäisen kerran taseeseen. Luokittelu tehdään yhteisön rahoitusvarojen hallinnon liiketoimintamallin ja rahoitusvaroihin kuuluvan erän sopimukseen perustuvien rahavirtaominaisuuksien perusteella.

Jaksotettuun hankintamenoön arvostettavia rahoitusvaroja pidetään hallussa sellaisen liiketoimintamallin mukaisesti, jonka tavoitteena on rahoitusvarojen hallussapito sopimukseen perustuvien rahavirtojen keräämiseksi ja rahoitusvaroihin kuuluvan erän sopimusehdoissa määrätään tiettyinä ajankohtina toteutuvista rahavirroista, jotka ovat yksinomaan pääoman ja jäljellä olevan pääomamäärän koron maksua.

Käypään arvoon muiden laajan tuloksen erien kautta arvostettavia rahoitusvaroja pidetään hallussa liiketoimintamallin mukaisesti, jonka tavoite saavutetaan keräämällä sopimukseen perustuvia rahavirtoja sekä myymällä rahoitusvaroja ja rahoitusvaroihin kuuluvan erän sopimusehdoissa määrätään tiettyinä ajankohtina toteutuvista rahavirroista, jotka ovat yksinomaan pääoman ja jäljellä olevan pääomamäärän koron maksua.

Käypään arvoon tulosvaikutteisesti myöhemmin arvostettaviin rahoitusvaroihin luokitellaan ne rahoitusvarat joita ei arvosteta jaksotettuun hankintamenoön eikä käypään arvoon muiden laajan tuloksen erien kautta.

Rahoitusvarat, kirjaaminen ja arvostaminen

Konserni arvioi odotettavissa olevia luottotappioita myyntisaamisten koko voimassaoloajalta. Odotettavissa olevien luottotappioiden arvioimiseksi konserni ryhmittelee myyntisaamiset maantieteellisesti ja asiakaskuntakohtaisesti ja kirjaa luottotappiovarauksen kokemukseräisesti. Myyntisaamisten ja muiden saamisten erien tasearvot ovat luottoriskin enimmäismäärä. Saamisiin ei liity merkittäviä luottoriskikeskittymiä. Lopullinen arvonalentumistappio kirjataan, kun on olemassa näyttöä siitä, että yhtiö ei pysty keräämään saamisiaan alkuperäisten ehtojen mukaisesti. Arvonalentumistappion määrä on saamisten kirjanpitoarvon ja niistä kerrytettävissä olevan rahamäärän erotus, ja se vastaa odotettavissa olevien rahavirtojen nykyarvoa.

Näyttönä pidetään pääsääntöisesti saamisen erääntymistä yli 180 päivän ikäiseksi silloin kun saatavalla ei ole luottovakuutuksen tai muun järjestelyn kautta saatua turvaavaa vakuutta. Myös 180 päivää varhemmin saatu ulkopuolinen näyttö saamiseen liittyvästä riskistä johtaa arvonalentumistappion kirjaamiseen. Tällaisia tekijöitä voivat olla esimerkiksi velallisen huomattavat taloudelliset vaikeudet, yrityssaneeraus- tai konkurssimenettely. Arvonalentumistappio kirjataan tuloslaskelmaan liiketoiminnan muihin kuluihin.

Lainat ja muut saamiset arvostetaan jaksotettuun hankintamenoön efektiivisen koron menetelmällä.

Käypään arvoon tulosvaikutteisesti kirjattavien rahoitusvarojen ryhmän käyvän arvon muutoksista johtuvat voitot tai tappiot esitetään tuloslaskelman erässä liikevoittoon sisältyen sillä kaudella, jolla ne syntyvät. Osinkotuotot käypään arvoon tulosvaikutteisesti kirjattavista rahoitusvaroista merkitään tuloslaskelmaan muina tuottoina kun konsernille on syntynyt oikeus maksun saamiseen.

Noteerattujen sijoitusten arvot perustuvat sen hetkisiin ostokursseihin. Jos rahoitusvaroihin kuuluvalle erälle ei ole toimivia markkinoita, käypä arvo määritetään arvostusmenetelmien perusteella. Tällöin käytetään riippumattomien osapuolten välillä viimeaikoina toteutuneita kauppia, muiden olennaisilta osin samanlaisten instrumenttien käypiä arvoja tai diskontattujen rahavirtojen nykyarvoa.

Rahavarat

Rahavarat koostuvat käteisestä rahasta, vaadittaessa nostettavissa olevista pankkitalletuksista ja muista lyhytaikaisista likvideistä sijoituksista, joiden alkuperäinen maturiteetti on enintään yksi kuukausi hankinta-ajankohdasta lähtien.

Muut pitkäaikaiset sijoitukset

Muut pitkäaikaiset sijoitukset 450 tuhatta euroa on luokiteltu käypien arvojen hierarkian tasolle 3 ja arvostetaan käypään arvoon muiden laajan tuloksen erien kautta.

MYYNTISAAMISET JA MUUT SAAMISET

	31.12.2024	31.12.2023
Myyntisaamiset	12 435	10 498
Muut saamiset	119	46
Siirtosaamiset	1 875	2 007
Yhteensä	14 429	12 551

31.12.2024 YHDYS- VALLAT, TUSD	ERÄÄNTY- MÄTTÖMÄT	< 30 PÄIVÄÄ	> 30 PÄIVÄÄ	> 60 PÄIVÄÄ	> 90 PÄIVÄÄ	YHTEENSÄ
Sairaalat ja julkis- yhteisöt						
Odotettavissa olevat luottotap- piot (ECL-kerroin)	0,0 %	0,0 %	0,0 %	0,5 %	5,0 %	
Bruttomääräinen kirjanpitoarvo	425	238	68	33	50	814
Koko voimassaolo- ajan ECL	0	0	0	0	2	3
Muut						
Odotettavissa olevat luottotap- piot (ECL-kerroin)	0,0 %	0,0 %	0,0 %	2,0 %	4,0 %	
Bruttomääräinen kirjanpitoarvo	2 144	1 725	688	363	536	5 456
Koko voimassaolo- ajan ECL	0	0	0	7	21	29
TEUR	ERÄÄNTY- MÄTTÖMÄT	< 30 PÄIVÄÄ	> 30 PÄIVÄÄ	> 60 PÄIVÄÄ	> 90 PÄIVÄÄ	YHTEENSÄ
Odotettavissa olevat luottotap- piot (ECL-kerroin)	0,0 %	1,0 %	2,0 %	3,5 %	5,5 %	
Bruttomääräinen kirjanpitoarvo	3 303	288	44	0	1	3 635
Koko voimassaolo- ajan ECL, Suomi	0	3	1	0	0	4
Odotettavissa olevat luottotap- piot (ECL-kerroin)	0,0 %	1,0 %	2,0 %	5,0 %	13,3 %	
Bruttomääräinen kirjanpitoarvo	2 260	273	34	1	58	2 626
Koko voimassaolo- ajan ECL, Muut	0	3	1	0	8	11
AUSTRALIA, TAUD	ERÄÄNTY- MÄTTÖMÄT	< 30 PÄIVÄÄ	> 30 PÄIVÄÄ	> 60 PÄIVÄÄ	> 90 PÄIVÄÄ	YHTEENSÄ
Odotettavissa olevat luottotap- piot (ECL-kerroin)	0,0 %	0,0 %	0,0 %	0,0 %	5,0 %	
Bruttomääräinen kirjanpitoarvo	129	63	8	30	20	250
Koko voimassaolo- ajan ECL	0	0	0	0	1	1

31.12.2023 YHDYS- VALLAT, TUSD	ERÄÄNTY- MÄTTÖMÄT	< 30 PÄIVÄÄ	> 30 PÄIVÄÄ	> 60 PÄIVÄÄ	> 90 PÄIVÄÄ	YHTEENSÄ
Sairaalat ja julkis- yhteisöt						
Odotettavissa olevat luottotap- piot (ECL-kerroin)	0 %	0 %	0 %	0,5 %	5 %	
Bruttomääräinen kirjanpitoarvo	310	91	26	50	42	518
Koko voimassaolo- ajan ECL	0	0	0	0	2	2
Muut						
Odotettavissa olevat luottotap- piot (ECL-kerroin)	0 %	0 %	0 %	2 %	4 %	
Bruttomääräinen kirjanpitoarvo	1 439	2 169	1 069	332	809	5 818
Koko voimassaolo- ajan ECL	0	0	0	7	32	39
TEUR	ERÄÄNTY- MÄTTÖMÄT	< 30 PÄIVÄÄ	> 30 PÄIVÄÄ	> 60 PÄIVÄÄ	> 90 PÄIVÄÄ	YHTEENSÄ
Odotettavissa olevat luottotap- piot (ECL-kerroin)	0 %	1 %	2 %	3,5 %	5,5 %	
Bruttomääräinen kirjanpitoarvo	1 821	380	18	0	1	2 220
Koko voimassaolo- ajan ECL, Suomi	0	4	0	0	0	4
Odotettavissa olevat luottotap- piot (ECL-kerroin)	0 %	1 %	2 %	5 %	13,3 %	
Bruttomääräinen kirjanpitoarvo	1 961	515	8	0	45	2 529
Koko voimassaolo- ajan ECL, Muut	0	5	0	0	6	11
AUSTRALIA, TAUD	ERÄÄNTY- MÄTTÖMÄT	< 30 PÄIVÄÄ	> 30 PÄIVÄÄ	> 60 PÄIVÄÄ	> 90 PÄIVÄÄ	YHTEENSÄ
Odotettavissa olevat luottotap- piot (ECL-kerroin)	0 %	0 %	0 %	0 %	5 %	
Bruttomääräinen kirjanpitoarvo	0	43	22	20	20	105
Koko voimassaolo- ajan ECL	0	0	0	0	1	1



16) Pääomarakenne

Konsernin pääoman hallinnan pyrkimyksenä on optimaalisen pääomarakenteen avulla tukea konsernin liiketoimintaa varmistamalla normaalit toimintaedellytykset liiketoiminnalle ja kasvattaa omistaja-arvoa tavoitteena paras mahdollinen tuotto.

Pääomarakenteeseen vaikutetaan mm. osingonjaon ja osakeantien kautta. Konserni voi vaihdella ja mukauttaa osakkeenomistajille maksettujen osinkojen määrää tai uusien liikkeeseen laskettavien osakkeiden lukumäärää tai päättää omaisuuserien myynneistä velkojen vähentämiseksi.

Konsernin pääomarakenteen kehitystä seurataan nettovelkaantumisasasteella. Konsernin nettovelat olivat vuoden 2024 lopussa -7,9 miljoonaa euroa (vuoden 2023 lopussa -3,6 miljoonaa euroa) ja nettovelkaantumisaste -7,3 % (-3,6 %). Nettovelkaantumisastetta laskettaessa nettovelka on jaettu oman pääoman määrällä. Nettovelkoihin sisältyvät velat vähennettyinä saamisilla ja rahavaroilla. Konsernin strategia on pitää nettovelkaantumisaste alle 25 %:n. Strategia ei ole muuttunut edellisestä vuodesta.

Konsernin yritysostoon ottamaan lainaan liittyvät seuraavat kovenantit:

Nettovelat ovat korkeintaan kaksinkertaiset suhteessa käyttökatteeseen.

Omavaraisuusaste oltava suurempi kuin 35 %.

Konserni on noudattanut näitä kovenantteja koko raportointikauden ajan. Nettovelat suhteessa käyttökatteeseen 31.12.2024 ovat -26,1 %.

	1.1.–31.12.2024	1.1.–31.12.2023
Rahoitusvelat	12 783	17 914
Rahavarat	20 687	21 542
Nettovelat	-7 904	-3 628
Oma pääoma yhteensä	107 708	99 894
Nettovelkaantumisaste	-7,3 %	-3,6 %

OSAKKEIDEN LUKUMÄÄRÄN MUUTOKSEN VAIKUTUKSET OMAAN PÄÄOMAAN

	OSAK- KEIDEN LKM	OSAKE- PÄÄOMA	SIJ. VAPAAN OMAN PÄÄOMAN RAHASTO	OMAT OSAKKEET	YHTEENSÄ
1.1.2023	26 681 116	5 315	52 356	-1 907	55 764
Omien osakkeiden luovutus 13.2.2023			-121	121	0
Omien osakkeiden luovutus 11.5.2023			-40	40	0
Omien osakkeiden luovutus 8.6.2023			-15	15	0
31.12.2023	26 681 116	5 315	52 179	-1 732	55 764
1.1.2024	26 681 116	5 315	52 179	-1 732	55 764
Omien osakkeiden luovutus 7.5.2024			-45	45	0
Omien osakkeiden luovutus 13.8.2024			-12	12	0
31.12.2024	26 681 116	5 315	52 122	-1 674	55 764

17) Oma pääoma

§ Laatomisperusta

Ulkona olevat kantaosakkeet esitetään osakepääomana. Menot, jotka liittyvät oman pääoman ehtoisten instrumenttien liikkeellelaskuun, esitetään oman pääoman vähennyseränä. Revenio Group Oyj:n takaisin hankkimat omat osakkeet on esitetty oman pääoman vähennyseränä. Osingonjako kirjataan oman pääoman vähennyseränä, kun yhtiökokous on hyväksynyt osingonmaksun.

Sijoitetun vapaan oman pääoman rahasto (SVOP) sisältää muut oman pääoman luonteiset sijoitukset ja osakkeiden merkintähinnan siltä osin kuin sitä ei nimenomaisen päätöksen mukaan merkitä osakepääomaan.

Arvonmuutosrahastoon kirjataan hankittujen toimintojen maksuna suunnattujen osakeantien käyvän arvon ja merkintähinnan ero.

Muuhun rahastoon on kirjattu vuosina 2010-2012 toteutuneet osakeoptiojärjestelyt.

Kaikki liikkeeseen lasketut osakkeet on maksettu täysimääräisesti. Yhtiön osakepääoma jakautuu yhteen osakelajiin ja 26 681 116 osakkeeseen. Tilinpäätöshetkellä yhtiön hallussa oli 84 309 yhtiön omaa osaketta (REG1V). Kaikilla osakkeilla on samanlainen oikeus osinkoon ja yhtiön varoihin.

18) Rahoitusriskien hallinta

Rahoitusriskit ja riskienhallintaprosessi

Rahoitusriskien hallinnasta vastaa yhtiön toimitusjohtaja yhdessä hallituksen kanssa. Hallitus määrittelee yhtiön rahoituksen päälinjaukset ja rahoitusriskien yleiset hallintaperiaatteet sekä antaa tarvittaessa toimintaohjeet koskien mahdollisia erityisalueita kuten likviditeettiriskiä, korkoriskiä, luottoriskiä sekä ylimääräisten likvidien varojen sijoittamista. Yhtiön hallitus käsittelee kokouksissaan konsernin taloudelliseen tilanteeseen ja rahoitusasemaan liittyvät asiat.

Yhtiön strategian mukaisesti yhtiö voi tavoitella kasvua yritys- ja liiketoimintakaupoin. Näiden toteuttaminen voi edellyttää vieraan pääoman ehtoisen rahoituksen käyttämistä. Vieraan pääoman ehtoista rahoitusta voidaan käyttää myös muihin strategiisiin ja operatiivisiin hallituksen päättämiin tarkoituksiin. Kaikkiin rahoitustarpeisiin, ennen muuta yritys- ja liiketoimintakauppojen rahoitukseen voidaan käyttää myös oman pääoman ehtoista rahoitusta.

Rahoitusriskien osa-alueet

Yhtiö voi altistua toiminnassaan useille rahoitusriskeille, mukaanlukien valuuttakurssien, korkojen ja osakemarkkinoiden muutosten vaikutukset. Rahoitusriskien hallinnan keskeinen tavoite on tunnistaa konsernin kannalta relevantit rahoitusmarkkinoiden riskit ja pyrkiä minimoimaan rahoitusmarkkinoilla tapahtuvien muutosten haitalliset vaikutukset konsernin tulokseen.

Keskeisimmät osa-alueet rahoitusriskien hallinnassa ovat:

(I) Valuuttariski

Yhtiön merkittävä vientimarkkina on Yhdysvallat, jossa yhtiöllä on tytäryhtiö ja jota kautta myynti Yhdysvaltain markkinoille tapahtuu. Toimintavaluuttana on tällöin Yhdysvaltain dollari (USD). Yhdysvaltoihin tapahtuvassa myynnissä ja paikallishankinnoissa altistutaan euron ja dollarin välisten kurssivaihteluiden riskille. Laskutus Icare Finland Oy:n ja Icare USA Inc:n sekä CenterVue S.p.A.:n ja Icare USA Inc:n välillä tapahtuu Yhdysvaltain dollareissa. Valuuttariskin kantaa Icare Finland Oy sekä CenterVue S.p.A., koska konsernin sisäisillä liiketapah-tumilla ei ole valuuttasuojauksia. Konsernin kokonaisliikevaihdosta 49,7 % tulee Yhdysvaltain dollarimääräisestä myynnistä. Icare USA Inc:n dollarimääräisten myyntisaamisten määrä tilinpäätöshetkellä oli 6 274 tuhatta dollaria.

Yhtiön tytäryhtiöiden Revenio Australia Pty Ltd ja Icare World Australia Pty Ltd toimintavaluutta on Australian dollari (AUD).

Yhtiön tytäryhtiön China iCare Medical Technology Co. Ltd toimintavaluutta on Kiinan renminbi (RMB) sekä CT Operations International UK Ltd, jonka toimintavaluutta on Englannin punta.

MUUT KUIN EUROMÄÄRÄISET RAHAVARAT TILINPÄÄTÖS-HETKELLÄ – TUHATTA		VAIKUTUS JOS EURO VAHVISTUISI 10 % VALUUTTAAN NÄHDEN – TUHATTA
USD	3 474	-334
AUD	1 762	-105
RMB	588	-8

(II) Korkoriski

Yhtiön taserakenteessa korkoriskiä liittyy rahoitusvelkoihin. Konsernin tulos ja liiketoiminnan rahavirta ovat olennaisilta osin riippumattomia markkinakorkojen vaihteluista.

Yhtiö arvioi aina uutta, esimerkiksi yrityskauppaan liittävää, rahoitusta nostettaessa mahdollisen korkoriskiltä suojautumisen tarpeen huomioiden vieraan pääoman määrä, suojautumisen kustannukset ja odotettu korkotason kehitys rahoituksen voimassaoloaikana. Konsernin rahoitusveloista kaikki on kiinteäkorkoisia. Koska konsernilla ei ole vaihtuvakorkoisia lainoja, konserni ei altistu korkotason muutoksista johtuvalle korkoriskille. Yhtiöllä ei ole korkosijoituksia tai -johdannaisia joihin sovellettaisiin rahavirran suojauslaskentaa.

(III) Luottoriski

Konsernin luottomyyntien ohjeistuksessa määritellään tuotteiden luotolla myymisen edellytykset sekä vaatimukset luotonhallinnan menettelyille. Uusia asiakkuuksia perustettaessa tehdään tarvittaessa luottokelpoisuuden tarkistaminen luottovakuutuslimiittiä hakemalla jos asiakkaalle harkitaan luoton myöntämistä. Luottolimiittiä ja luotolla myymistä arvioidaan uudelleen mikäli asiakkaan ostovolyyymi muuttuu tai mikäli luottovakuutusyhtiö muuttaa myöntämäänsä limiittiä asiakkaan luottokelpoisuudessa tapahtuneen muutoksen johdosta.

Mikään yksittäinen asiakas tai asiakasryhmä ei konsernin luottoriskin kannalta muodosta merkittävää luottoriskikeskittymää. Tilikauden aikana tulospaikkaisesti kirjattujen luottotappioiden ja odotettavissa olevien luottotappioiden määrä on ollut yhteensä 138 tuhatta euroa (62 tuhatta euroa). Luottoriskin teoreettinen enimmäismäärä tilinpäätöspäivänä vastaa myyntisaamisten kirjanpitoarvoa. Myyntisaamisten ikäjakamaa on kuvattu liitetiedossa 15.

(IV) Likviditeettiriski

Merkittävin likvidien rahavarojen riittävyyteen vaikuttava tekijä lyhyellä aikavälillä on liiketoiminnan kannattavuus. Näin ollen liiketoiminnan rahavirran kehittymiseen vaikuttavat johdon kannattavuudenhallintatoimenpiteiden lisäksi myös liiketoiminnan riskit ja sellaiset ulkoiset riskitekijät, kuten yleinen taloudellinen kehitys, rahoitusmarkkinaolosuhteet ja muut makrotaloudelliset kysyntätekijät, joihin yhtiön johdolla ei ole vaikutusmahdollisuuksia.

Konsernin maksuvalmius säilyi vuonna 2024 hyvänä. Konsernin rahavarat 31.12.2024 olivat 20 687 tuhatta euroa (21 542 tuhatta euroa). Yhtiössä seurataan ja arvioidaan jatkuvasti liiketoiminnan tarvitseman rahoituksen määrää jotta konsernilla olisi riittävä likviditeetti toimintansa rahoittamiseksi.

Yhtiön hallitus seuraa konsernin likviditeetin toteutunutta ja ennustettua kehittymistä kuukausittain sekä päättää mahdollisesti tarvittavista toimenpiteistä.

19) Rahoitusvelat

§ Laatimisperusta

Konsernin lainat luokitellaan jaksotettuun hankintameno-efektiivisen koron menetelmää käyttäen myöhemmin arvostettaviksi. Lainat kirjataan hankintahetkellä käypään arvoon transaktiokustannuksilla vähennettynä. Rahoitusvelkoja sisältyy pitkä- ja lyhytaikaisiin velkoihin. Rahoitusvelat luokitellaan lyhytaikaisiksi, ellei konsernilla ole ehdotonta oikeutta siirtää maksua vähintään 12 kuukauden päähän tilinpäätöspäivästä, perustuen

oikeuksiin, jotka ovat olemassa raportointikauden lopussa.

Lainasitoumuksiin liittyvät järjestelypalkkiot kirjataan transaktiomenoiksi siihen asti kuin on todennäköistä että koko lainasitoumus tai osa siitä tullaan nostamaan. Tällöin palkkio merkitään taseeseen kunnes laina nostetaan. Lainan noston yhteydessä lainasitoumuksiin liittyvä järjestelypalkkio merkitään osaksi transaktiokuluja. Siltä osin kun on todennäköistä että lainasitoumusta ei tulla nostamaan, järjestelypalkkio katsotaan ennakkomaksuksi maksuvalmiuteen liittyvästä palvelusta ja jaksotetaan kuluksi lainasitoumuksen ajanjaksolle.

Rahoitusvelka kirjataan pois taseesta kun siihen liittyvät sopimusperusteiset velvoitteet ovat lakanneet. Tarvittaessa luotolliset tilit sisältyvät lyhytaikaisissa veloissa esitettäviin lainoihin.



RAHOITUSVELKOJEN LUOKITTELU

31.12.2024	KÄYPÄÄN ARVOON TULOSVAI- KUTTEISESTI	JAKSOTETTU HANKINTA- MENO	KIRJAN- PITO- ARVO	KÄYPÄ ARVO
Korollinen pitkäaikainen velka	0	7 319	7 319	7 319
Muut korottomat pitkäaikaiset velat	0	1 079	1 079	1 079
Korollinen lyhytaikainen velka	0	5 464	5 464	5 464
Ostovelat ja muut korottomat lyhytaikaiset velat	0	15 464	15 464	15 464

31.12.2023	KÄYPÄÄN ARVOON TULOSVAI- KUTTEISESTI	JAKSOTETTU HANKINTA- MENO	KIRJAN- PITO- ARVO	KÄYPÄ ARVO
Korollinen pitkäaikainen velka	0	12 352	12 352	12 352
Korollinen lyhytaikainen velka	0	5 563	5 563	5 563
Ostovelat ja muut korottomat lyhytaikaiset velat	0	14 997	14 997	14 997

Kaikki rahalaitoslainat ovat kiinteäkorkoisia ja niiden kirjanpitoarvot on arvostettu jaksotettuun hankintamenuun. Konsernin kaikki rahalaitoslainat ovat euromääräisiä ja ne erääntyvät vuoden 2027 loppuun mennessä.

KONSERNILLA OLI TILINPÄÄTÖSHETKELLÄ SEURAAVAT KOROLLISET RAHOITUSVELAT:

RAHOITUSVELKA	KÄYTTÖ- TARKOITUS	ALKU- PERÄINEN PÄÄOMA	JÄLJELLÄ OLEVA PÄÄOMA	PERUSTAMIS- VUOSI
Rahalaitoslaina	Hankitut liiketoiminnot	30 000	10 050	2019

Hankittuihin liiketoimintoihin liittyvään lainaan liittyy kovenanttiehtoja, joita yhtiö on noudattanut tilikaudella 2024. Lainan vakuutena on Revenio Group Oyj:n antamia yritysikiinnityksiä 91 000 000 euron arvosta sekä tytäryhtiöosakkeita, joiden kirjanpitoarvo emoyhtiön taseessa on 6,2 miljoonaa euroa.

SOPIMUKSIIN PERUSTUVIEN VELKOJEN MATUREITEETIANALYYSI

31.12.2024	ALLE 1 VUOSI	1-5 VUOTTA	YLI 5 VUOTTA	RAHAVIRTA YHTEENSÄ
Ostovelat ja muut korottomat velat	15 464	273	0	15 737
Vuokrasopimusvelat	1 350	1 473	63	2 886
Korollinen rahalaitoslaina	4 527	6 036	0	10 563

31.12.2023	ALLE 1 VUOSI	1-5 VUOTTA	YLI 5 VUOTTA	RAHAVIRTA YHTEENSÄ
Ostovelat ja muut korottomat velat	14 997	0	0	14 997
Vuokrasopimusvelat	1 504	2 215	224	3 943
Korollinen rahalaitoslaina	4 772	10 373	0	15 145

Muut kuin vuokrasopimusvelat ovat diskonttaamattomia. Luvut sisältävät sekä korkomaksut että pääoman takaisinmaksut.

20) Varaukset

§ Laatumisperusta

Taseeseen merkitään varaus, kun jonkun aikaisemman tapahtuman seurauksena on syntynyt oikeudellinen tai tosiasiallinen olemassa oleva velvoite, ja on todennäköistä että siitä aiheutuu vastaisia menoja joiden määrä on arvioitavissa luotettavasti.

Takuuvaraus kirjataan, kun takuuseen oikeuttava tuote myydään. Takuuvarauksen määrä arvioidaan aiempina tilikausina toteutuneiden takuumenojen perusteella ja se on jaettu lyhyt- ja pitkäaikaiseen takuuvaraukseen takuuajan pituuden perusteella. Varausten määrän ja todennäköisyyden arviointi sisältää johdon arvioita ja oletuksia. Toteumat voivat poiketa näistä arvioista.

LYHYTAIKAISET VARAUKSET	31.12.2024	31.12.2023
Varaukset 1.1.	632	485
Lisäykset	49	171
Vähennykset	-33	-23
Lyhytaikaiset varaukset 31.12.	648	632

21) Ostovelat ja muut velat

	31.12.2024	31.12.2023
Saadut ennakot	0	21
Ostovelat	7 003	6 796
Muut velat	1 087	972
Siirtovelat	7 374	4 593
Yhteensä	15 464	12 382
Siirtovelkoihin sisältyvät erät:		
Jaksotetut henkilöstökulut	4 423	2 951
Muut siirtovelat	2 951	1 642
Yhteensä	7 374	4 593

22) Muut oikaisut rahavirtalaskelmassa

MUUT LIIKETOIMET, JOIHIN EI LIITY MAKSUTAPAHTUMAA	31.12.2024	31.12.2023
Osakepalkkioihin liittyvä oikaisu	471	283
Muut oikaisut	493	993
Yhteensä	963	1 276
Muut oikaisut		
Osakepalkkioiden käteisosuus	-71	-572

23) Vastuositoumukset ja ehdolliset velat

Konsernilla on pankkilainojen vakuudeksi annettuja yrityskiinnityksiä 91 000 000 euron arvosta sekä pantattuja tytäryhtiöosakkeita 6,2 miljoonan euron arvosta.

Ei-purettavissa olevien taseeseen kirjaamatta olevien muiden vuokrasopimusten perusteella maksettavat vähimmäisvuokrat:

	31.12.2024	31.12.2023
Yhden vuoden kuluessa	90	100
Yli vuoden kuluessa ja enintään viiden vuoden kuluttua	23	8
Yhteensä	113	108

24) Hankitut liiketoiminnot

Tilikauden 2024 hankinnat

20.8.2024 tiedotetun mukaisesti, Revenio Group Oyj:n tytäryhtiö Icare Finland Oy ("Icare") ja hollantilainen Thirona B.V. allekirjoittivat sopimuksen, jonka myötä Thirona Retina B.V. ("Thirona Retina") -ohjelmistoyhtiö siirtyi Icaren omistukseen. Icare teki 1,9 miljoonan euron vähemmistösiijoituksen Thirona Retinaan vuonna 2023. Tuolloin solmitun sopimuksen mukaisesti, tiettyjen ehtojen täytyttyä, Icare osti Thirona Retinan lopun osakekannan elokuussa 2024.

Yritysosto edistää Revenion nykyistä kasvustrategiaa, jonka mukaisesti yhtiön missiona on parantaa silmädiagnostiikan laatua innovatiivisten tuotteiden ja ratkaisujen avulla. Icaren ohjelmistoratkaisut ovat yhä tärkeämmässä roolissa silmien hoitopolkujen tehostamisessa, erityisesti verkkokalvon seulonnassa. Tarve innovatiiviselle silmähoidolle kasvaa, sillä silmäsairauksien esiintyvyys lisääntyy maailmanlaajuisesti väestön ikääntymisen ja kroonisten sairauksien yleistymisen myötä, samalla kun silmähoidon ammattilaisten määrä pysyy ennallaan ja terveydenhuollon kustannuspaineet kasvavat.

Yritysosto on kirjanpidossa käsitelty vaiheittaisena hankintana, jonka mukaisesti aiempi omistus on arvostettu käypään arvoon määräysvallan hankinta-ajankohtana. Aiemmin hankitun vähemmistöosuuden käypä arvo määräysvallan hankinta-ajankohtana oli 1,1 miljoonaa euroa ja tämän seurauksena yhtiö kirjasi 0,8 miljoonan euron tulosvaikutteisen arvonalentumisen muihin laajan tuloksen eriin.

Hankitun kohteen yksilöitävissä olevien aineettomien hyödykkeiden käypä arvo määräysvallan hankinta-ajankohtana oli 3,0 miljoonaa euroa, joka muodostuu ohjelmistoalustasta. Käypä arvo poistetaan 15 vuodessa.

Liikearvo (alustava) on 4,2 miljoonaa euroa. Liikearvo muodostuu työvoimasta, synergiaeduista ja kasvumahdollisuuksista. Hankintamenolaskelmaa viimeistellään ja se valmistuu yhden (1) vuoden tarkastelujakson puitteissa.

Yritysostoon liittyvät 0,1 miljoonan euron kulut sisältyvät konsernin tilikauden 2024 laajassa tuloslaskelmassa liiketoiminnan muihin kuluihin ja rahavirtalaskelmassa liiketoiminnan nettorahavirtaan.

Hankittujen liiketoimintojen osuudella ei ollut olennaista vaikutusta raportointikauden myyntituottoihin tai liiketulokseen. Vaikutus ei myöskään olisi ollut olennainen, jos yritysosto olisi saatu päätökseen 1.1.2024.

Tilikauden 2023 hankinnat

Konserni ei hankkinut uusia liiketoimintoja tilikaudella 2023.

HANKINTAMENOLASKELMA (1000 EUR)	
Hankintameno aiemmin hankitusta omistussosuudesta (19%)	1 900
Aiemmin hankitun omistussosuuden uudelleenarvostus	-791
Hankintameno tilikaudella hankitusta omistussosuudesta (81%)	4 726
Hankintameno yhteensä	5 835
Varat	
Aineettomat hyödykkeet	2 953
Aineelliset hyödykkeet	19
Laskennalliset verosaamiset	271
Myyntisaamiset ja muut saamiset	43
Rahavarat	49
Varat yhteensä	3 334
Velat	
Laskennalliset verovelat	736
Rahoitusvelat	380
Ostovelat ja muut velat	545
Velat yhteensä	1 661
Nettovarot	1 673
Liikearvo	4 162
Hankintameno	5 835
Rahavirta	
Tilikaudella maksettu kauppahinta	-4 726
Hankitut rahavarat	49
Rahavirta yhteensä	-4 677

25) Lähipiiri ja johdon palkitseminen

KONSERNIN EMO- JA TYTÄRYHTIÖSUHTEET	KOTIPAIKKA	OMISTUSOSUUS
Emoyritys Revenio Group Oyj	Vantaa	
Icare Finland Oy	Helsinki	100 %
Icare USA Inc	Missouri	100 %
CenterVue S.p.A	Padova	100 %
Revenio Italy S.R.L	Milano	100 %
Revenio Australia Pty Ltd	Melbourne	100 %
Icare World Australia Pty Ltd	Melbourne	100 %
CT Operations International UK Ltd	Lontoo	100 %
China iCare Medical Technology Co. Ltd	Shanghai	100 %
Thirona Retina B.V.	Nijmegen	100 %

Kaikki konserniyhtiöt on yhdistelty emoyhtiön konsernitilinpäätökseen.

JOHDON TYÖSUHDE-ETUUDET	1.1.–31.12.2024	1.1.–31.12.2023
Johdton kuuluviin henkilöihin luetaan hallitus ja konsernin johtoryhmä		
Palkat ja muut lyhytaikaiset työsuhde-etuudet	1 988	3 088
Muut pitkäaikaiset etuudet	69	68
Eläkekulut	251	274
Yhteensä	2 307	3 430

Tulospalkkiojärjestelmien kulut kirjataan varauksena tilinpäätökseen niiden määräytymisvuonna ja esitetään lähipiiritapahtumissa sillä tilikaudella jolla hallitus tekee päätöksen niiden maksamisesta.

HALLITUKSEN JA TOIMITUSJOHTAJAN PALKAT JA PALKKIOT:	1.1.–31.12.2024	1.1.–31.12.2023
Toimitusjohtaja Toijala Jouni	288	661
Hallituksen puheenjohtaja Nielsen Arne Boye	89	90
Hallituksen jäsen Sherif Riad	43	49
Hallituksen jäsen Sundell Ann-Christine	45	65
Hallituksen jäsen Tammela Pekka	61	65
Hallituksen jäsen Östman Bill	66	64
Yhteensä	592	992



Hallituksen jäsenille maksetaan vuoden 2025 varsinaiseen yhtiökokoukseen päättyvälle toimikaudelle palkkiota seuraavasti: hallituksen puheenjohtajalle 60 000 euroa, mahdolliselle hallituksen varapuheenjohtajalle 45 000 euroa, hallituksen jäsenille 30 000 euroa, tarkastusvaliokunnan puheenjohtajalle 20 000 euroa, nimitys ja palkitsemisvaliokunnan puheenjohtajalle 10 000 euroa, hallituksen valiokuntien jäsenille 5 000 euroa. Hallituksen ja valiokuntien puheenjohtajille maksetaan kokouspalkkiota hallituksen ja valiokuntien kokouksista 1 000 euroa ja lyhyistä etäkokouksista 600 euroa, hallituksen jäsenille maksetaan kokouspalkkiota hallituksen ja valiokuntien kokouksista 600 euroa ja lyhyistä etäkokouksista 300 euroa per kokous kuitenkin siten, että muualla kuin Suomessa asuville ja Suomeen kokoukseen matkustaville hallituksen ja valiokuntien puheenjohtajille em. kokouspalkkio hallituksen ja valiokuntien kokouksista on 2 000 euroa ja jäsenille em. kokouspalkkio hallituksen ja valiokuntien kokouksista on 1 200 euroa.

Revenio Group Oyj:n avainhenkilöille on suunnattu kolme osakeperusteista pitkän aikavälin kannustinjärjestelmää osana yhtiön avainhenkilöiden palkitsemisohjelmaa. Lisäksi yhtiön hallitus on päättänyt kahdesta rajoitetusta osakepalkkiojärjestelmästä. Kannustinjärjestelmät on selostettu liitetiedossa 5 Osakeperusteiset maksut. Hallituksen jäsenet eivät kuulu osakeperusteisten kannustinjärjestelmien piiriin.

Kaudella ei ole tehty luottotappiovarauksia tai kulukirjauksia menetetyistä tai epävarmoista lähipiirisaamisista.

26) Tilikauden jälkeiset tapahtumat

Tilikauden päättymisen jälkeen ei ole ollut olennaisia tapahtumia.

27) Julkaistut uudet ja uudistetut IFRS-standardit, jotka eivät vielä ole voimassa

Konserni ei ole ottanut käyttöön seuraavia uusia ja uudistettuja IFRS-standardeja, jotka on julkaistu, mutta jotka eivät vielä ole tulleet voimaan.

IAS 21:n muutos	Vaihdettavuuden puuttuminen
IFRS 9:n ja IFRS 7:n muutos	Muutokset rahoitusinstrumenttien luokitteluun ja arvostamiseen*
IFRS 9:n ja IFRS 7:n muutos	Luonnonolosuhteista riippuvat sähkölähteet*
Vuosittaiset parannukset IFRS-tilinpäätösstandardeihin	Osa 11*
IFRS 18	Tilinpäätöksen esittäminen ja tilinpäätöksessä esitettävät tiedot*
IFRS 19	Tytäryhtiöt ilman julkista tilivelvollisuutta: tilinpäätöksessä esitettävät tiedot*

Johto ei odota yllä listattujen standardien käyttöönotolla olevan olennaista vaikutusta konsernin tilinpäätöksiin tulevina kausina.

*) Uutta tai uudistettua IFRS-standardia ei ole hyväksytty sovellettavaksi EU:ssa sinä päivänä, jona tämä tilinpäätös on hyväksytty julkaistavaksi.



Emoyhtiön tilinpäätös

Emoyhtiön tuloslaskelma (FAS)

	LIITE	1.1.–31.12.2024	1.1.–31.12.2023
Liikevaihto	1	1 268 772,59	848 306,97
Liiketoiminnan muut tuotot	2	0,00	203,17
Henkilöstökulut			
Palkat ja palkkiot	3	-1 710 172,64	-1 363 900,00
Henkilösivukulut			
Eläkekulut		-305 659,51	-305 408,44
Muut henkilösivukulut		-21 595,45	5 728,91
Henkilöstökulut yhteensä		-2 037 427,60	-1 663 579,53
Poistot ja arvonalentumiset			
Suunnitelman mukaiset poistot		-29 959,00	-38 876,00
Poistot ja arvonalentumiset yhteensä		-29 595,00	-38 876,00
Liiketoiminnan muut kulut	4	-2 719 435,27	-2 973 032,79
LIIKETULOS		-3 518 049,28	-3 826 978,18
Rahoitustuotot ja -kulut	5		
Muut korko- ja rahoitustuotot		2 428 095,22	1 651 745,44
Korko- ja muut rahoituskulut		-573 701,22	-660 400,25
Rahoitustuotot ja -kulut yhteensä		1 854 394,00	991 345,19
TULOS ENNEN TILINPÄÄTÖSSIIRTOJA JA VEROJA		-1 663 655,28	-2 835 632,99
Tilinpäätössiirrot	6	21 099 454,50	27 368 120,26
Tilikauden verot	7	-3 892 173,40	-4 914 883,88
TILIKAUDEN TULOS		15 543 625,82	19 617 603,39



Emoyhtiön tase (FAS)


VASTAAVAA	LIITE	31.12.2024	31.12.2023
PYSYVÄT VASTAAVAT	8		
Aineettomat hyödykkeet			
Muut aineettomat hyödykkeet		18 537,50	47 162,50
Aineettomat hyödykkeet yhteensä		18 537,50	47 162,50
Aineelliset hyödykkeet			
Koneet ja kalusto		1 223,20	2 557,20
Aineelliset hyödykkeet yhteensä		1 223,20	2 557,20
Sijoitukset			
Osuudet saman konsernin yrityksissä	9	20 266 897,39	20 266 897,39
Muut osakkeet		360 000,00	360 000,00
Sijoitukset yhteensä		20 626 897,39	20 626 897,39
PYSYVÄT VASTAAVAT YHTEENSÄ		20 646 658,09	20 676 617,09
VAIHTUVAT VASTAAVAT			
Pitkäaikaiset saamiset			
Saamiset saman konsernin yrityksiltä		69 336 297,06	69 217 861,66
Pitkäaikaiset saamiset yhteensä		69 336 297,06	69 217 861,66
Lyhytaikaiset saamiset			
Saamiset saman konsernin yrityksiltä	10	22 175 334,36	23 350 190,62
Lainasaamiset		233,56	160,70
Muut saamiset		92 811,17	0,00
Siirtosaamiset	11	1 244 991,36	187 552,38
Lyhytaikaiset saamiset yhteensä		23 513 370,45	23 537 903,70
Rahat ja pankkisaamiset		2 529 523,04	1 054 047,34
VAIHTUVAT VASTAAVAT YHTEENSÄ		95 379 190,55	93 809 812,70
VASTAAVAA YHTEENSÄ		116 025 848,64	114 486 429,79

VASTATTAVAA	LIITE	31.12.2024	31.12.2023
OMA PÄÄOMA	12		
Osakepääoma		5 314 918,72	5 314 918,72
Sijoitetun vapaan oman pääoman rahasto		51 304 981,86	51 304 981,86
Edellisten tilikausien voitto		32 482 567,73	22 970 218,46
Tilikauden voitto		15 543 625,82	19 617 603,39
OMA PÄÄOMA YHTEENSÄ		104 646 094,13	99 207 722,43
VIERAS PÄÄOMA			
Pitkäaikainen vieras pääoma			
Lainat rahoituslaitoksilta	13	5 850 000,00	10 050 000,00
Pitkäaikainen vieras pääoma yhteensä		5 850 000,00	10 050 000,00
Lyhytaikainen vieras pääoma			
Lainat rahoituslaitoksilta		4 200 000,00	4 200 000,00
Ostovelat		506 565,38	285 689,09
Velat saman konsernin yrityksille	14	1 475,52	200 000,00
Muut velat		42 565,36	67 947,78
Siirtovelat	15	779 148,25	475 070,49
Lyhytaikainen vieras pääoma yhteensä		5 529 754,51	5 228 707,36
VIERAS PÄÄOMA YHTEENSÄ		11 379 754,51	15 278 707,36
VASTATTAVAA YHTEENSÄ		116 025 848,64	114 486 429,79

Emoyhtiön rahoituslaskelma (FAS)

LIIKETOIMINNAN RAHAVIRTA	1.1.–31.12.2024	1.1.–31.12.2023
Voitto/ -tappio ennen tilinpäätössiirtoja	-1 663 655,28	-2 835 632,99
Oikaisut		
Suunnitelman mukaiset poistot	29 959,00	38 876,00
Realisoitumattomat kurssivoitot ja -tappiot	-34 607,57	-2 073,63
Rahoitustuotot ja -kulut	-1 819 786,43	-989 271,56
Muut erät	0,00	-203,17
Käyttöpääoman muutokset		
Lyhytaikaisten korottomien liikesaamisten muutos	36 075,57	-1 167 538,67
Lyhytaikaisten korottomien velkojen muutos	569 845,66	-590 973,33
Maksetut korot ja maksut liiketoiminnasta	-594 694,37	-636 102,15
Saadut korot ja maksut liiketoiminnasta	3 599 705,20	1 625 373,71
Maksetut välittömät verot	-4 943 056,84	-5 824 384,07
Liiketoiminnan rahavirta	-4 820 215,06	-10 381 929,86
INVESTOINTIEN RAHAVIRTA	1.1.–31.12.2024	1.1.–31.12.2023
Myönnetyt lainat	-3 000 000,00	-4 000 000,00
Lainasaamisten takaisinmaksut	2 478 288,42	50 000,00
Investointien rahavirta	-521 711,58	-3 950 000,00

RAHOITUKSEN RAHAVIRTA	1.1.–31.12.2024	1.1.–31.12.2023
Pitkäaikaisten lainojen nostot ja takaisinmaksut	-4 200 000,00	-4 200 000,00
Maksetut osingot ja muu voitonjako	-10 105 254,12	-9 572 003,28
Saadut ja maksetut konserniavustukset	21 088 048,89	28 400 000,00
Rahoituksen rahavirta	6 782 794,77	14 627 996,72
RAHAVAROJEN MUUTOS	1 440 868,13	296 066,86
Rahavarat tilikauden alussa	1 054 047,34	755 906,85
Valuuttakurssimuutosten vaikutus rahavaroihin	34 607,57	2 073,63
Rahavarat tilikauden lopussa	2 529 523,04	1 054 047,34
Rahavarojen muutos	1 440 868,13	296 066,86



Emoyhtiön tilinpäätöksen liitetiedot

31.12.2024

Tilinpäätöksen laatimista koskevat liitetiedot

§ Laatimisperusta

Emoyhtiö Revenio Group Oyj:n tilinpäätös on laadittu Suomessa voimassaolevien kirjanpito- ja osakeyhtiölakien säännösten (FAS) mukaisesti.

Arvostus- ja jaksotuseriaatteet

Pysyvien vastaavien arvostus

Yhtiön pysyvät vastaavat on arvostettu hankintamenoonsa, josta on vähennetty suunnitelman mukaiset poistot. Poistosuunnitelma on määritetty kokemusperäisesti. Poistoina kirjataan kuluksi hankintamenon ja jäännösarvon erotus arvioituna taloudellisen pitoajan perusteella.

Suunnitelman mukaisten poistojen perusteet ovat:

Aineettomat oikeudet	3 vuotta	tasapoisto
Muut pitkävaikutteiset menot	3 vuotta	tasapoisto
Koneet ja laitteet	3 vuotta	tasapoisto

Tytäryhtiöt

Välittömästi tytäryhtiöiden hankinnoista aiheutuneet menot on kirjattu tytäryhtyksen omistusosuuksien hankintamenoon. Yhtiön johto arvioi jatkuvasti, onko olemassa viitteitä siitä että jonkin konsernierän arvo on alentunut. Jos viitteitä ilmenee, arvioidaan kyseisestä omaisuuserästä kerrytettävissä oleva rahamäärä.

Työsuhde-etuudet

Yhtiön henkilöstön eläketurva on hoidettu ulkopuolisissa eläkevakuutusyhtiöissä. Eläkemenot kirjataan kuluksi kertymisvuonna. Yhtiön johtoryhmä on osallisena pitkän aikavälin osakepalkkiojärjestelmässä, jossa on voimassa ansaintavuusia 2022-2024, 2023-2025 sekä 2024-2026 koskevat ohjelmat. Kullekin osallistujalle päätehtään erikseen minimi-, tavoite- ja enimmäispalkkiot, sekä suorituskriteerit ja niihin liittyvät tavoitteet. Osakepalkkiojärjestelmiä koskevaa kirjanpito- ja tilinpäätöskäsittelyä on kuvattu tarkemmin liitetiedossa 17.

Tuloslaskelmaa koskevat liitetiedot

1) Liikevaihdon jakautuminen

	1.1.–31.12.2024	1.1.–31.12.2023
Hallintopalvelut tytäryrityksille	1 268 772,59	848 306,97
Liikevaihto yhteensä	1 268 772,59	848 306,97

2) Liiketoiminnan muut tuotot

	1.1.–31.12.2024	1.1.–31.12.2023
Muut tuotot	0,00	203,17
Liiketoiminnan muut tuotot yhteensä	0,00	203,17

3) Palkat ja palkkiot

	1.1.–31.12.2024	1.1.–31.12.2023
Toimitusjohtaja	-287 502,40	-403 089,60
Hallituksen jäsenet	-245 000,00	-245 000,00
Muut palkat ja palkkiot	-690 707,13	-1 115 457,51
Yhteensä	-1 223 209,53	-1 763 547,11
Suoriteperusteiset palkat ja palkkiot yhteensä	-1 710 172,64	-1 363 900,00

HENKILÖSTÖN LUKUMÄÄRÄ KESKIMÄÄRIN TILIKAUDELLE	1.1.–31.12.2024	1.1.–31.12.2023
Johto	3	3
Muut	9	9
Yhteensä	12	12

4) Liiketoiminnan muut kulut

	1.1.–31.12.2024	1.1.–31.12.2023
Toimitilavuokrat	-109 122,17	-106 113,37
Ajoneuvo- ja matkakulut	-179 132,03	-145 527,86
Laite- ja kalustokulut	-359 033,73	-408 701,21
Markkinointi- ja edustuskulut	-41 006,35	-97 531,72
Ostetut asiantuntijapalvelut	-1 655 732,79	-1 917 001,52
Hallintokulut	-125 947,85	-129 323,82
Muut liiketoiminnan kulut	-249 460,35	-168 833,29
Yhteensä	-2 719 435,27	-2 973 032,79

Tilintarkastajan palkkiot

Deloitte Oy		
Tilintarkastuspalkkiot	-79 000,00	-86 000,00
Todistukset ja lausunnot	-20 400,00	-15 000,00
Muut palvelut	-10 500,00	0,00
Yhteensä	-109 900,00	-101 000,00

5) Rahoitustuotot ja -kulut

RAHOITUSTUOTOT JA -KULUT KONSERNIYRITYKSILTÄ	1.1.–31.12.2024	1.1.–31.12.2023
Korkotuotot konserniyrityksiltä	2 332 842,32	1 614 831,15
Yhteensä	2 332 842,32	1 614 831,15

RAHOITUSTUOTOT- JA KULUT MUILTA	1.1.–31.12.2024	1.1.–31.12.2023
Korkotuotot muilta	33 014,48	10 542,56
Muut rahoitustuotot	62 238,42	26 371,73
Korkokulut rahoitusyhtiölainoista	-544 019,45	-632 145,88
Korkokulut muille	-191,90	-459,23
Muut rahoituskulut muille	-29 489,87	-27 795,14
Yhteensä	-478 448,32	-623 485,96

6) Tilinpäätössiirrot

	1.1.–31.12.2024	1.1.–31.12.2023
Saadut konserniavustukset	22 000 000,00	27 700 000,00
Annetut konserniavustukset	-900 545,50	-331 879,74
Yhteensä	21 099 454,50	27 368 120,26

7) Tuloverot

	1.1.–31.12.2024	1.1.–31.12.2023
Tuloverot tilinpäätössiirroista	-4 219 890,90	-5 473 624,05
Tuloverot varsinaisesta toiminnasta	327 717,18	558 740,17
Tuloverot aikaisemmilta tilikausilta	0,32	0,00
Yhteensä	-3 892 173,40	-4 914 883,88

Taseen vastaavia koskevat liitetiedot

8) Pysyvien vastaavien muutokset tase-erien mukaan eriteltyinä

	31.12.2024	31.12.2023
AINEETTOMAT HYÖDYKKEET		
Muut aineettomat hyödykkeet		
Hankintamenot 1.1.	150 553,28	150 553,28
Hankintamenot 31.12.	150 553,28	150 553,28
Kertyneet poistot 1.1.	-103 390,78	-69 436,78
Tilikauden poistot	-28 625,00	-33 954,00
Kertyneet poistot 31.12.	-132 015,78	-103 390,78
Kirjanpitoarvo 31.12.	18 537,50	47 162,50
Kirjanpitoarvo 1.1.	47 162,50	81 116,50
AINEELLISET HYÖDYKKEET		
Koneet ja kalusto		
Hankintamenot 1.1.	31 389,20	31 389,20
Hankintamenot 31.12.	31 389,20	31 389,20
Kertyneet poistot 1.1.	-28 832,00	-23 910,00
Tilikauden poistot	-1 334,00	-4 922,00
Kertyneet poistot 31.12.	-30 166,00	-28 832,00
Kirjanpitoarvo 31.12.	1 223,20	2 557,20
Kirjanpitoarvo 1.1.	2 577,20	7 479,20
OSUDET SAMAN KONSERNIN YRITYKSISSÄ		
Hankintamenot 1.1.	20 266 897,39	20 911 906,38
Vähennykset tilikauden aikana	0,00	-645 008,99
Hankintamenot 31.12.	20 266 897,39	20 266 897,39
Kirjanpitoarvo 31.12.	20 266 897,39	20 266 897,39

	31.12.2024	31.12.2023
MUUT SIIJOITUKSET		
Hankintamenot 1.1.	360 000,00	360 000,00
Hankintamenot 31.12.	360 000,00	360 000,00
Kirjanpitoarvo 31.12.	360 000,00	360 000,00

9) Yhtiön omistamat toisten yhtiöiden osakkeet 31.12.2024

KONSERNIYRITYKSET	KOTIPAIKKA	OSUUS
Icare Finland Oy	Helsinki	100 %
Revenio Australia Pty Ltd	Melbourne	100 %
Revenio Italy S.R.L.	Milano	100 %

Oscare Medical Oy ja Revenio Research Oy fuusioituivat Icare Finland Oy:öön 31.12.2024.

10) Konsernisaamiset

	31.12.2024	31.12.2023
PITKÄAIKAISET KONSERNISAAMISET		
Pääomalinasaamiset	0,00	403 276,18
Lainasaamiset	69 336 297,06	68 814 585,48
Yhteensä	69 336 297,06	69 217 861,66
LYHYTAIKAISET KONSERNISAAMISET		
Myyntisaamiset	247 841,38	536 503,39
Siirto- ja muut saamiset Icare Finland Oy:ltä	21 210 246,75	19 461 808,43
Muut saamiset muilta konserniyhtiöiltä	0,00	766 278,04
Siirtosaamiset	717 246,23	2 585 600,76
Yhteensä	22 175 334,36	23 350 190,62
Konsernisaamiset yhteensä	91 511 631,42	92 568 052,28

11) Olennaiset erät siirtosaamisissa

	31.12.2024	31.12.2023
Henkilöstömenot	47 579,20	42 250,00
Tuloverot	1 045 195,60	14 486,67
Menoennakot	152 216,56	130 815,71
Yhteensä	1 244 991,36	187 552,38



Taseen vastaavia koskevat liitetiedot

12) Oman pääoman erien muutokset

	31.12.2024	31.12.2023
Osakepääoma		
Osakepääoma 1.1.	5 314 918,72	5 314 918,72
Osakepääoma 31.12.	5 314 918,72	5 314 918,72
Sidottu oma pääoma yhteensä 31.12.	5 314 918,72	5 314 918,72
Sijoitetun vapaan oman pääoman rahasto		
Sijoitetun vapaan oman pääoman rahasto 1.1.	51 304 981,86	51 304 981,86
Sijoitetun vapaan oman pääoman rahasto 31.12.	51 304 981,86	51 304 981,86

	31.12.2024	31.12.2023
Edellisten tilikausien voitto/tappio		
Edellisten tilikausien voitto/tappio 1.1.	42 587 821,85	32 542 221,74
Osingonjako	-10 105 254,12	-9 572 003,28
Edellisten tilikausien voitto/tappio 31.12.	32 482 567,73	22 970 218,46
Tilikauden voitto/tappio 31.12.	15 543 625,82	19 617 603,39
Vapaa oma pääoma yhteensä 31.12.	99 331 175,41	93 892 803,71
Oma pääoma yhteensä 31.12.	104 646 094,13	99 207 722,43
Laskelma jakokelpoisen vapaan oman pääoman määrästä 31.12.		
Sijoitetun vapaan oman pääoman rahasto	51 304 981,86	51 304 981,86
Voitto edellisiltä tilikausilta	32 482 567,73	22 970 218,46
Tilikauden voitto	15 543 625,82	19 617 603,39
Jakokelpoinen vapaa oma pääoma 31.12.	99 331 175,41	93 892 803,71

Revenio Group Oyj:n osakepääoma 31.12.2024 oli 5 314 918,72 euroa ja osakkeiden lukumäärä 26 681 116 kappaletta. Osakelajeja on yksi. Kaikilla osakkeilla on samanlainen oikeus osinkoon ja yhtiön varoihin.

Tilinpäätöshetkellä yhtiön hallussa oli 84 309 kpl yhtiön omia osakkeita (REG1V).



13) Pitkäaikainen vieras pääoma**Lainat rahoituslaitoksilta**

Emoyhtiöllä oli 31.12.2024 korollisia pitkäaikaisia velkoja yhteensä 5,9 miljoonaa euroa. Yhtiöllä ei ole lainoja, jotka erääntyisivät viiden vuoden tai sitä pidemmän ajan kuluttua. Vuoden 2023 lopussa yhtiöllä oli korollisia pitkäaikaisia velkoja yhteensä 10,1 miljoonaa euroa.

14) Konsernivelat

	31.12.2024	31.12.2023
Lyhytaikaiset konsernivelat		
Ostovelat	1 475,52	0,00
Muut velat	0,00	200 000,00
Yhteensä	1 475,52	200 000,00

15) Olennaiset erät siirtovelloissa

	31.12.2024	31.12.2023
Henkilöstömenot	627 853,10	253 226,24
Tuloverot	0,00	20 174,51
Muut siirtovelat	151 295,15	201 669,74
Yhteensä	779 148,25	475 070,49

16) Vakuuksia ja vastuusitoumuksia koskevat liitetiedot

Revenio Group Oyj on antanut pankille yrityskiinnityksiä 91 000 000 euron arvosta sekä tytäryhtiöosakkeita, joiden kirjanpitoarvo on 6 205 984,75 euroa. Pankkilainan jäljellä oleva pääoma tilinpäätöshetkellä 31.12.2024 oli 10 050 000,00 euroa.

	31.12.2024	31.12.2023
LEASINGVASTUUT		
Leasingvastuut, seuraavana vuonna erääntyvät	22 506,25	21 318,53
Leasingvastuut, myöhemmin kuin seuraavana vuonna erääntyvät	23 686,19	14 337,92
Yhteensä	46 192,44	35 656,45

Leasingsopimukset ovat 2–5 vuoden sopimuksia, eivätkä ne sisällä erityisiä irtisanomis- ja lunastusehtoja.

	31.12.2024	31.12.2023
VUOKRAVASTUUT		
Vuokravastuut toimitiloista, seuraavana vuonna erääntyvät	445 924,45	447 189,96
Vuokravastuut toimitiloista, myöhemmin kuin seuraavana vuonna erääntyvät	2 355 694,25	186 329,15
Yhteensä	2 801 618,70	633 519,11

	31.12.2024	31.12.2023
VASTUIDEN VAKUUTENA OLEVAT PANKKITAKAUKSET		
Vuokrasuhteeseen perustuva pankkitakaus	103 380,00	103 380,00
Yhteensä	103 380,00	103 380,00

17) Muut liitetiedot

Johdon kannustinjärjestelmä

§ Laatomisperusta

Revenio Group Oyj:n hallitus on päättänyt Revenio Group Oyj:n avainhenkilöille suunnatuista osakeperusteisista pitkän aikavälin kannustinjärjestelmien kolmivuotisista ansaintajaksoista. Pitkän aikavälin kannustinjärjestelmät ovat osa yhtiön avainhenkilöiden palkitsemisohjelmaa ja niiden tavoitteena on tukea yhtiön strategian toteuttamista sekä yhtenäistää avainhenkilöiden ja yhtiön tavoitteet yhtiön arvon kasvattamiseksi.

Hallitus päättää erikseen kullekin osallistujalle tulevat minimi-, tavoite- ja enimmäispalkkiot sekä suorituskriteerit ja niihin liittyvät tavoitteet. Osallistujille maksettavan palkkion määrä riippuu ennalta määritettyjen tavoitteiden saavuttamisesta. Palkkiota ei makseta, jos tavoitteita ei saavuteta tai jos osallistujan työ- tai toimisuhte päättyy ennen palkkion maksamista. Järjestelmän tavoitteet liittyvät yhtiön osakkeen kolmen vuoden absoluuttiseen kokonaistuottoon ja joko kumulatiiviseen liiketulokseen tai osakekohtaiseen tulokseen. Jos kannustinjärjestelmän tavoitteet saavutetaan, palkkiot maksetaan ansaintajakson päättymistä seuraavan vuoden keväällä. Ohjelman ansaintajakson perusteella suoritettavien osakepalkkioiden kokonaismäärä on bruttoansainta, josta vähennetään osakepalkkiosta aiheutuvien verojen ja muiden mahdollisten veroluonteisten maksujen kattamiseksi vaadittava käteisosuus, jonka jälkeen jäljelle jäävä nettopalkkio maksetaan osakkeina. Emoyhtiö hankkii luovutettavat osakkeet markkinoilta. Yhtiöllä on kuitenkin oikeus maksaa palkkio tietyissä tilanteissa kokonaisuudessaan rahassa.

Osakepalkkiojärjestelmässä myönnettävät etuudet kirjataan varovaisuutta noudattaen kuluksi tulostaskelmaan, kun hallitus on hyväksynyt palkkiot maksettavaksi. Huomioiden järjestelyn tavoitteet, tulevien rahavastikkeiden yhteismäärää ei ole mahdollista luotettavasti arvioida.

ANSAINNAVUODET	PALKKION MAKSUHETKI	OSAKEPALKKIOIDEN KAPPALEMÄÄRÄ (BRUTTOANSAINTA)
2020–2022	2023	8 749 (toteutunut)
2021–2023	2024	0 (ei toteutunut)
2022–2024	2025	enintään 6 021
2023–2025	2026	enintään 9 692
2024–2026	2027	enintään 15 400

Lisäksi yhtiön avainhenkilöillä on tiettyjen edellytysten täytyessä oikeus rajoitettuun osakepalkkiojärjestelmään. Ohjelmasta on kirjattu tilikauden aikana henkilökohtaisiin yhteensä -23 tuhatta euroa.





Allekirjoitukset

Tilinpäätöksen ja toimintakertomuksen allekirjoitukset

Vantaalla 18.3.2025

Revenio Group Oyj:n hallitus ja toimitusjohtaja

Arne Boye Nielsen
hallituksen puheenjohtaja

Riad Sherif
hallituksen jäsen

Ann-Christine Sundell
hallituksen jäsen

Bill Östman
hallituksen jäsen

Pekka Tammela
hallituksen jäsen

Jouni Toijala
toimitusjohtaja


Tilinpäätösmerkintä

Suoritetusta tilintarkastuksesta on tänään annettu kertomus.

Helsingissä 18.3.2025

Deloitte Oy
Tilintarkastusyhteisö

Mikko Lahtinen
KHT





Tilintarkastus- kertomus

Tilintarkastuskertomus

Revenio Group Oyj:n yhtiökokoukselle

Tilinpäätöksen tilintarkastus

Lausunto

Olemme tilintarkastaneet Revenio Group Oyj:n (y-tunnus 1700625-7) tilinpäätöksen tilikaudelta 1.1.–31.12.2024. Tilinpäätös sisältää konsernin laajan tuloslaskelman, taseen, rahavirtalaskelman, laskelman oman pääoman muutoksista ja liitetiedot, mukaan lukien olennainen tilinpäätöksen laatimisperiaatteita koskeva informaatio, sekä emoyhtiön tuloslaskelman, taseen, rahoituslaskelman ja liitetiedot.

Lausuntonamme esitämme, että

- konsernitilinpäätös antaa oikean ja riittävän kuvan konsernin taloudellisesta asemasta sekä sen toiminnan tuloksesta ja rahavirroista EU:ssa käyttöön hyväksytyjen kansainvälisten IFRS-tilinpäätösstandardien mukaisesti
- tilinpäätös antaa oikean ja riittävän kuvan emoyhtiön toiminnan tuloksesta ja taloudellisesta asemasta Suomessa voimassa olevien tilinpäätöksen laatimista koskevien säännösten mukaisesti ja täyttää lakisääteiset vaatimukset.

Lausuntomme on ristiriidaton tarkastusvaliokunnalle annetun lisäraportin kanssa.

Lausunnon perustelut

Olemme suorittaneet tilintarkastuksen Suomessa noudatettavan hyvän tilintarkastustavan mukaisesti. Hyvän tilintarkastustavan mukaisia velvollisuuksiamme kuvataan tarkemmin kohdassa *Tilintarkastajan velvollisuudet tilinpäätöksen tilintarkastuksessa*.

Olemme riippumattomia emoyhtiöstä ja konserniyrityksistä niiden Suomessa noudatettavien eettisten vaatimusten mukaisesti, jotka koskevat suorittamaamme tilintarkastusta ja olemme täyttäneet muut näiden vaatimusten mukaiset eettiset velvollisuutemme.

Emoyhtiölle ja konserniyrityksille suorittamamme muut kuin tilintarkastuspalvelut ovat parhaan tietomme ja käsityksemme mukaan olleet Suomessa noudatettavien, näitä palveluja koskevien säännösten mukaisia, emmekä ole suorittaneet EU-asetuksen 537/2014 5 artiklan 1 kohdassa tarkoitettuja kiellettyjä palveluja. Suorittamamme muut kuin tilintarkastuspalvelut on esitetty konsernitilinpäätöksen liitetiedossa 8.

Käsityksemme mukaan olemme hankkineet lausuntomme perustaksi tarpeellisen määrän tarkoitukseen soveltuvaa tilintarkastusevidenssiä.

Tilintarkastuksen kannalta keskeiset seikat

Tilintarkastuksen kannalta keskeiset seikat ovat seikkoja, jotka ammatillisen harkintamme mukaan ovat olleet merkittävimpiä tarkastuksen kohteena olevan tilikauden tilintarkastuksessa. Nämä seikat on otettu huomioon tilinpäätöksen kokonaisuutena kohdistuneessa tilintarkastuksessamme sekä laatiessamme siitä annettavaa lausuntoa, emmekä anna näistä seikoista erillistä lausuntoa.

Olemme ottaneet tilintarkastuksessamme huomioon riskin siitä, että johto sivuuttaa kontrolleja. Tähän on sisällytetty arviointi siitä, onko viitteitä sellaisesta johdon tarkoitushakuisesta suhtautumisesta, josta aiheutuu väärinkäytöksestä johtuvan olennaisen virheellisuuden riski.

TILINTARKASTUKSEN KANNALTA KESKEINEN SEIKKA

MITEN SEIKKA ON HUOMIOITU TILINTARKASTUKSESSA

Liikevaihdon tuloutus

Katso liitetiedot 1 ja 2 konsernitilinpäätöksessä.

- Konsernin liikevaihto 103,5 miljoonaa euroa muodostuu tuotteiden, palveluiden ja ohjelmistoratkaisuiden myynnistä saaduista tuotoista.
- Tuotot myynnistä kirjataan, kun asiakas saa määräysvallan tavaraan, palveluun tai ohjelmistoratkaisuun (suoritevelvoite). Pääsääntöisesti määräysvalta siirtyy asiakkaalle sopimusehtojen mukaisen luovutuksen yhteydessä.
- Tilintarkastuksen kannalta keskeistä on liikevaihdon oikea-aikainen ja -määräinen tuloutus.

- Olemme arvioineet myyntiprosessiin ja liikevaihdon tuloutukseen liittyviä kontrolleja.
- Olemme käyneet läpi liikevaihdon tuloutukseen sovellettavia laskentaperiaatteita ja käytäntöjä arvioidaksemme onko tuloutusmenettely IFRS 15 -standardin mukainen.
- Olemme tarkastaneet tuloutuksen oikea-aikaisuutta ja määrällistä oikeellisuutta vertaamalla yksittäisiä myyntitapahtumia myynti- ja toimitusasiakirjoihin.
- Olemme arvioineet esittämistavan asianmukaisuutta konsernitilinpäätöksessä.

Liikearvon ja muiden aineettomien hyödykkeiden arvostus

Katso konsernitilinpäätöksen laatimisperiaatteet sekä liitetieto 12 konsernitilinpäätöksessä.

- Konsernitaseeseen sisältyy liikearvoa 63,3 miljoonaa euroa ja muita aineettomia hyödykkeitä 22,0 miljoonaa euroa.
- Liikearvo ja valtaosa muista aineettomista hyödykkeistä ovat syntyneet tilikaudella sekä aiemmillä tilikausilla toteutuneista yrityshankinnoista. Muut aineettomat hyödykkeet sisältävät lisäksi aktivoituja tuotekehitysmenoja.
- Liikearvon ja muiden aineettomien hyödykkeiden arvostukseen ja arvonalentumisen testaukseen liittyy johdon arvioita rahavirtaennusteista ja suhdannemuutoksista, mistä johtuen tämä on tilintarkastuksen kannalta keskeinen seikka.

- Olemme käyneet läpi ja arvioineet johdon arvonalentumistestauksessa käyttämiä menetelmiä ja olettamia.
- Olemme arvioineet johdon tunnistamia viitteitä arvonalentumisesta sekä suorittaneet tarkastustoimenpiteitä johdon laatimaan arvonalentumistestaukseen.
- Olemme tarkastaneet laskentamallin matemaattista oikeellisuutta, arvioineet ja haastaneet laskennassa käytettyjä ennusteita ja niissä tapahtuneita muutoksia sekä suorittaneet aiempien kausien ennusteiden vertailua toteutuneisiin lukuihin.
- Olemme arvioineet esittämistavan asianmukaisuutta konsernitilinpäätöksessä.

Emoyhtiön tilinpäätöksen osalta ei ole sellaisia tilintarkastuksen kannalta keskeisiä seikkoja, joista olisi viestittävä kertomuksessamme. Konsernitilinpäätöksen tai emoyhtiön tilinpäätöksen osalta ei ole EU-asetuksen 537/2014 10 artiklan 2 kohdan c alakohdassa tarkoitettuja merkittäviä olennaisen virheellisyyden riskejä.

Tilinpäätöstä koskevat hallituksen ja toimitusjohtajan velvollisuudet

Hallitus ja toimitusjohtaja vastaavat tilinpäätöksen laatimisesta siten, että konsernitilinpäätös antaa oikean ja riittävän kuvan EU:ssa käyttöön hyväksytyjen kansainvälisten IFRS-tilinpäätösstandardien mukaisesti ja siten, että tilinpäätös antaa oikean ja riittävän kuvan Suomessa voimassa olevien tilinpäätöksen laatimista koskevien säännösten mukaisesti ja täyttää lakisääteiset vaatimukset. Hallitus ja toimitusjohtaja vastaavat myös sellaisesta sisäisestä valvonnasta, jonka ne katsovat tarpeelliseksi voidakseen laatia tilinpäätöksen, jossa ei ole väärinkäytöksestä tai virheestä johtuvaa olennaista virheellisyttä.

Hallitus ja toimitusjohtaja ovat tilinpäätöstä laatiessaan velvollisia arvioimaan emoyhtiön ja konsernin kykyä jatkaa toimintaansa ja soveltuvissa tapauksissa esittämään seikat, jotka liittyvät toiminnan jatkuvuuteen ja siihen, että tilinpäätös on laadittu toiminnan jatkuvuuteen perustuen. Tilinpäätös laaditaan toiminnan jatkuvuuteen perustuen, paitsi jos emoyhtiö tai konserni aiotaan purkaa tai toiminta lakkauttaa tai ei ole muuta realistista vaihtoehtoa kuin tehdä niin.

Tilintarkastajan velvollisuudet tilinpäätöksen tilintarkastuksessa

Tavoitteenamme on hankkia kohtuullinen varmuus siitä, onko tilinpäätöksessä kokonaisuutena väärinkäytöksestä tai virheestä johtuvaa olennaista virheellisyttä, sekä antaa tilintarkastuskertomus, joka sisältää lausuntonme. Kohtuullinen varmuus on korkea varmuustaso, mutta se ei ole tae siitä, että olennainen virheellisyys aina havaitaan hyvän tilintarkastustavan mukaisesti suoritettavassa tilintarkastuksessa. Virheellisyyksiä voi aiheutua väärinkäytöksestä tai virheestä, ja niiden katsotaan olevan olennaisia, jos niiden yksin tai yhdessä voisi koh-

tuudella odottaa vaikuttavan taloudellisiin päätöksiin, joita käyttäjät tekevät tilinpäätöksen perusteella.

Hyvän tilintarkastustavan mukaiseen tilintarkastukseen kuuluu, että käytämme ammatillista harkintaa ja säilytämme ammatillisen skeptisyyden koko tilintarkastuksen ajan.

Lisäksi:

- Tunnistamme ja arvioimme väärinkäytöksestä tai virheestä johtuvat tilinpäätöksen olennaisen virheellisuuden riskit, suunnittelemme ja suoritamme näihin riskeihin vastaavia tilintarkastustoimenpiteitä ja hankimme lausuntonme perustaksi tarpeellisen määrän tarkoitukseen soveltuva tilintarkastusevidenssiä. Riski siitä, että väärinkäytöksestä johtuva olennainen virheellisyys jää havaitsematta, on suurempi kuin riski siitä, että virheestä johtuva olennainen virheellisyys jää havaitsematta, sillä väärinkäytökseen voi liittyä yhteistoimintaa, väärentämistä, tietojen tahallista esittämättä jättämistä tai virheellisten tietojen esittämistä taikka sisäisen valvonnan sivuuttamista.
- Muodostamme käsityksen tilintarkastuksen kannalta relevantista sisäisestä valvonnasta pystyäksemme suunnittelemaan olosuhteisiin nähden asianmukaiset tilintarkastustoimenpiteet mutta emme siinä tarkoituksessa, että pystyisimme antamaan lausunnon emoyhtiön tai konsernin sisäisen valvonnan tehokkuudesta.
- Arvioimme sovellettujen tilinpäätöksen laatimisperiaatteiden asianmukaisuutta sekä johdon tekemien kirjanpidollisten arvioiden ja niistä esitettävien tietojen kohtuullisuutta.

- Teemme johtopäätöksen siitä, onko hallituksen ja toimitusjohtajan ollut asianmukaista laatia tilinpäätös perustuen oletukseen toiminnan jatkuvuudesta, ja teemme hankkimamme tilintarkastusevidenssin perusteella johtopäätöksen siitä, esiintyykö sellaista tapahtumiin tai olosuhteisiin liittyvää olennaista epävarmuutta, joka voi antaa merkittävää aiheutta epäillä emoyhtiön tai konsernin kykyä jatkaa toimintaansa. Jos johtopäätöksemme on, että olennaista epävarmuutta esiintyy, meidän täytyy kiinnittää tilintarkastuskertomuksemme lukijan huomiota epävarmuutta koskeviin tilinpäätöksessä esitettäviin tietoihin tai, jos epävarmuutta koskevat tiedot eivät ole riittäviä, mukauttaa lausuntonme. Johtopäätöksemme perustuvat tilintarkastuskertomuksen antamispäivään mennessä hankittuun tilintarkastusevidenssiin. Vastaiset tapahtumat tai olosuhteet voivat kuitenkin johtaa siihen, ettei emoyhtiö tai konserni pysty jatkamaan toimintaansa.
- Arvioimme tilinpäätöksen, kaikki tilinpäätöksessä esitettävät tiedot mukaan lukien, yleistä esittämistapaa, rakennetta ja sisältöä ja sitä, kuvastaako tilinpäätös sen perustana olevia liiketoimia ja tapahtumia siten, että se antaa oikean ja riittävän kuvan.
- Suunnittelemme ja suoritamme konsernin tilintarkastuksen hankkiaksemme konsernitilinpäätöstä koskevan tilintarkastuslausunnon laatimisen perustaksi tarpeellisen määrän tarkoitukseen soveltuva tilintarkastusevidenssiä konserniin kuuluvia yhteisöjä tai liiketoimintayksiköjä koskevasta taloudellisesta informaatiosta. Vastaamme konsernin tilintarkastustavarten suoritettavan tilintarkastustyön ohjauksesta, valvonnasta ja läpikäynnistä. Vastaamme tilintarkastuslausunnosta yksin.

Kommunikoimme hallintoelinten kanssa muun muassa tilintarkastuksen suunnitellusta laajuudesta ja ajoituksesta sekä merkittävistä tilintarkastushavainnoista, mukaan lukien mahdolliset sisäisen valvonnan merkittävät puutteellisuudet, jotka tunnistamme tilintarkastuksen aikana.

Lisäksi annamme hallintoelimille vahvistuksen siitä, että olemme noudattaneet riippumattomuutta koskevia relevantteja eettisiä vaatimuksia, ja kommunikoimme niiden kanssa kaikista suhteista ja muista seikoista, joiden voi kohtuudella ajatella vaikuttavan riippumattomuuteemme, ja soveltuviissa tapauksissa niihin liittyvistä varotoimista.

Päätämme, mitkä hallintoelinten kanssa kommunikoituista seikoista olivat merkittävimpiä tarkasteltavana olevan tilikauden tilintarkastuksessa ja näin ollen ovat tilintarkastuksen kannalta keskeisiä. Kuvaamme kyseiset seikat tilintarkastuskertomuksessa, paitsi jos säädös tai määräys estää kyseisen seikan julkistamisen tai kun äärimmäisen harvinaisissa tapauksissa toteamme, ettei kyseisestä seikasta viestitä tilintarkastuskertomuksessa, koska siitä aiheutuvien epäedullisten vaikutusten voisi kohtuudella odottaa olevan suuremmat kuin tällaisesta viestinnästä koitua yleinen etu.

Muut raportointivelvoitteet

Tilintarkastustoimeksiantoa koskevat tiedot

Olemme toimineet yhtiökokouksen valitsemana tilintarkastajana 22.3.2017 alkaen yhtäjaksoisesti kahdeksan vuotta.

Muu informaatio

Hallitus ja toimitusjohtaja vastaavat muusta informaatiosta. Muu informaatio käsittää toimintakertomuksen.

Tilinpäätöstä koskeva lausuntonne ei kata muuta informaatiota.

Velvollisuutenamme on lukea muu informaatio tilinpäätöksen tilintarkastuksen yhteydessä ja tätä tehdessämme arvioida, onko muu informaatio olennaisesti ristiriidassa tilinpäätöksen tai tilintarkastusta suoritettaessa hankkimamme tietämyksen kanssa tai vaikuttaako se muutoin olevan olennaisesti virheellistä. Velvollisuutenamme on lisäksi arvioida, onko toimintakertomus laadittu noudattaen siihen sovellettavia säännöksiä.

Lausuntonamme esitämme, että toimintakertomuksen ja tilinpäätöksen tiedot ovat yhdenmukaisia ja että toimintakertomus on laadittu noudattaen siihen sovellettavia säännöksiä.

Jos teemme suorittamamme työn perusteella johtopäätöksen, että toimintakertomuksessa on olennainen virheellisyys, meidän on raportoitava tästä seikasta. Meillä ei ole tämän asian suhteen raportoitavaa.

Helsingissä 18. päivänä maaliskuuta 2025

Deloitte Oy
Tilintarkastusyhteisö

Mikko Lahtinen
KHT



Riippumattoman tilintarkastajan raportti Revenio Group Oyj:n ESEF-tilinpäätöksestä

Revenio Group Oyj:n hallitukselle

Olemme suorittaneet kohtuullisen varmuuden antavan toimeksiannon, jonka kohteena on Revenio Group Oyj:n (y-tunnus 1700625-7) komission teknisen sääntelystandardin mukaisesti laadittu tilinpäätös [reveniogroup-2024-12-31-0-fi.zip] tilikaudelta 1.1.–31.12.2024.

Hallituksen ja toimitusjohtajan vastuu

Hallitus ja toimitusjohtaja vastaavat yhtiön toimintakertomuksen ja tilinpäätöksen (ESEF-tilinpäätös) laatimisesta siten, että ne täyttävät komission teknisen sääntelystandardin vaatimukset.

Tähän vastuuseen kuuluu

- laatia ESEF-tilinpäätös XHTML-muodossa komission teknisen sääntelystandardin artiklan 3 mukaisesti
- merkitä ESEF-tilinpäätökseen sisältyvän konsernitilinpäätöksen päälaskelmat, liitetiedot ja yhtiön tunnistetiedot iXBRL-merkein komission teknisen sääntelystandardin artiklan 4 mukaisesti sekä
- varmistaa ESEF-tilinpäätöksen ja tilintarkastetun tilinpäätöksen keskinäinen yhdenmukaisuus.

Hallitus ja toimitusjohtaja vastaavat myös sellaisesta sisäisestä valvonnasta, jonka ne katsovat tarpeelliseksi voidakseen laatia ESEF-tilinpäätöksen komission teknisen sääntelystandardin vaatimusten mukaisesti.

Tilintarkastajan riippumattomuus ja laadunhallinta

Olemme riippumattomia yhtiöstä niiden Suomessa noudatettavien eettisten vaatimusten mukaisesti, jotka koskevat suorittamaamme toimeksiantoa ja olemme täyttäneet muut näiden vaatimusten mukaiset eettiset velvollisuutemme.

Tilintarkastaja soveltaa kansainvälistä laadunhallintastandardia ISQM 1, jonka mukaan tilintarkastusyhteisön on suunniteltava, otettava käyttöön ja pidettävä toiminnassa laadunhallintajärjestelmä, mukaan lukien eettisten vaatimusten, ammatillisten standardien sekä sovellettavien säädöksiin ja määräyksiin perustuvien vaatimusten noudattamista koskevat toimintaperiaatteet tai menettelytavat.

Tilintarkastajan velvollisuudet

Velvollisuutenamme on arvopaperimarkkinalain 7 luvun 8 §:n mukaisesti varmentaa komission teknisen sääntelystandardin mukaisesti laadittu tilinpäätös. Annamme lausunnon siitä, onko ESEF-tilinpäätökseen sisältyvä konsernitilinpäätös merkitty olennaisilta osin komission teknisen sääntelystandardin 4 artiklan vaatimusten mukaisesti.

Velvollisuutenamme on ilmoittaa lausunnoissamme, missä laajuudessa varmennus on suoritettu. Olemme suorittaneet kohtuullisen varmuuden antavan toimeksiannon kansainvälisen varmennustoimeksiantostandardin ISAE 3000 mukaisesti.

Tarkastukseen kuuluu toimenpiteitä evidenssin hankkimiseksi siitä,

- onko ESEF-tilinpäätökseen sisältyvät konsernitilinpäätöksen päälaskelmat olennaisilta osin merkitty iXBRL-merkein komission teknisen sääntelystandardin 4 artiklan vaatimusten mukaisesti, ja
- onko ESEF-tilinpäätökseen sisältyvät konsernitilinpäätöksen liitetiedot ja yhtiön tunnistetiedot olennaisilta osin merkitty iXBRL-merkein komission teknisen sääntelystandardin 4 artiklan vaatimusten mukaisesti, ja
- ovatko ESEF-tilinpäätös ja tilintarkastettu tilinpäätös keskenään yhdenmukaisia.

Valittujen tarkastustoimenpiteiden luonne, ajoitus ja laajuus riippuvat tilintarkastajan harkinnasta. Tähän sisältyy sen riskin arvioiminen, onko virheestä tai väärinkäytöksestä johtuvaa olennaista poikkeamaa komission teknisen sääntelystandardin vaatimuksista.

Käsityksemme mukaan olemme hankkineet lausunnotomme perustaksi tarpeellisen määrän tarkoitukseen soveltuvaa tarkastusevidenssiä.

Lausunto

Arvopaperimarkkinalain 7 luvun 8 §:n mukaisena lausuntona esitämme, että Revenio Group Oyj:n ESEF-tilinpäätökseen [reveniogroup-2024-12-31-0-fi.zip] sisältyvät konsernitilinpäätöksen päälaskelmat sekä liitetiedot ja yhtiön tunnistetiedot tilikaudelta 1.1.–31.12.2024 on olennaisilta osin merkitty komission teknisen sääntelystandardin vaatimusten mukaisesti.

Lausuntomme Revenio Group Oyj:n konsernitilinpäätöksen tilintarkastuksesta tilikaudelta 1.1.–31.12.2024 on annettu tilintarkastuskertomuksellamme 18.3.2025. Tällä raportilla emme anna konsernitilinpäätöksen tilintarkastuksesta lausuntoa tai muuta varmennusjohtopäätöstä.

Helsingissä 18. päivänä maaliskuuta 2025

Deloitte Oy
Tilintarkastusyhteisö

Mikko Lahtinen
KHT



REVENIO GROUP OYJ

Äyritie 22 | 01510 Vantaa
www.reveniogroup.fi



REVENIO