

2021 - Erinomainen vahvan ja kannattavan kasvun vuosi

Varsinainen yhtiökokous 8.4.2022

Toimitusjohtajan katsaus
Jouni Toijala

Toimitusjohtajan katsaus

- Vuosi 2021
- Strategia
- Vastuullisuus
- Johtoryhmä
- Taloudellinen katsaus 2021
 - Talousjohtaja Robin Pulkkinen
- Taloudellinen ohjeistus vuodelle 2022



Jouni Toijala
Toimitusjohtaja

Vuosi 2021 - Erinomainen vahvan ja kannattavan kasvun vuosi

- Liikevaihto oli 78,8 (61,1) miljoonaa euroa, kasvua 29,0 %
- Liiketulos oli 22,1 (17,1) miljoonaa euroa, ollen 28,1 % liikevaihdosta, kasvua 29,0 %
- Oikaistu katsauskauden liiketulos oli 23,4 miljoonaa euroa, ollen 29,7 % liikevaihdosta. Cutican 0,6 miljoonan euron alaskirjauksilla sekä yritysosaston kertaluonteisilla 0,7 miljoonan kuluilla oli negatiivinen vaikutus katsauskauden liiketulokseen.
- Käyttökate oli 25,7 (21,7) miljoonaa euroa, ollen 32,7 % liikevaihdosta, kasvua 18,6 %
- Liiketoiminnan rahavirta oli 21,5 (15,2) miljoonaa euroa
- Osakekohtainen tulos, laimentamaton oli 0,652 (0,505) euroa

LIKEVAIHTO

78,8 MEUR
+ 29,0 %

Oik. LIKETULOS

23,4 MEUR
+ 22,8 % YoY

Vuosi 2021 - Erinomainen vahvan ja kannattavan kasvun vuosi

Monikanavainen myyntityö

- Onnistunut monikanavainen myyntityömme tuotti tulosta markkinoiden avautuessa ja erityisesti vuoden viimeinen vuosineljännes oli myynnillisesti hyvää keskeisillä markkina-alueillamme

Silmänpohjan kuvantamislaitteet

- Arvioimme kasvun olevan lähivuosina silmänpaineen mittauslaitteiden kasvua nopeampaa
 - Silmänpohjan kuvantamislaitteiden markkina on suurempi ja olemme onnistuneet kasvattamaan markkinaosuuksia kaikilla päämarkkina-alueillamme

Silmänpaineen mittauslaitteet

- Silmänpaineen mittauslaitteiden myynti kasvoi vahvasti, vaikkakin näemme myyntivolyymien palautumista Covid-19-pandemiaa edeltäneiden vuosien mukaiselle kasvukäyrälle
- Yli 30 miljoonaa potilasmittausta

Uudet avaukset

- Saavutimme lisäksi jalansijaa optikkoketjuissa ja globaaleissa asiakkuuksissa, mikä kasvatti vahvaa loppuvuoden myyntiä

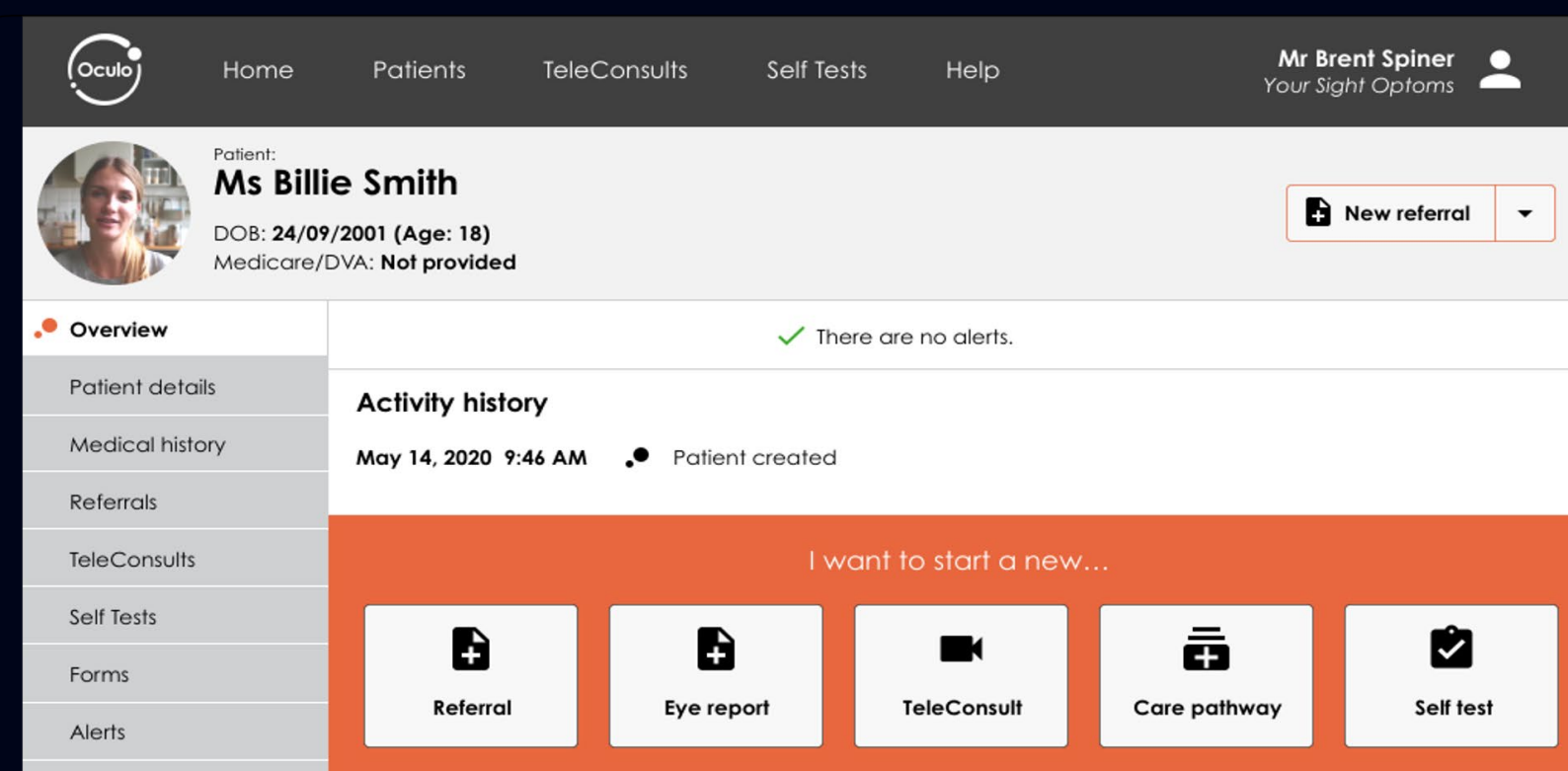
Komponentit

- Toimituskykymme säilyi hyvänä huolimatta maailmanlaajuisesta komponenttipulasta, jonka arvioimme jatkuvan haastavana vuonna 2022

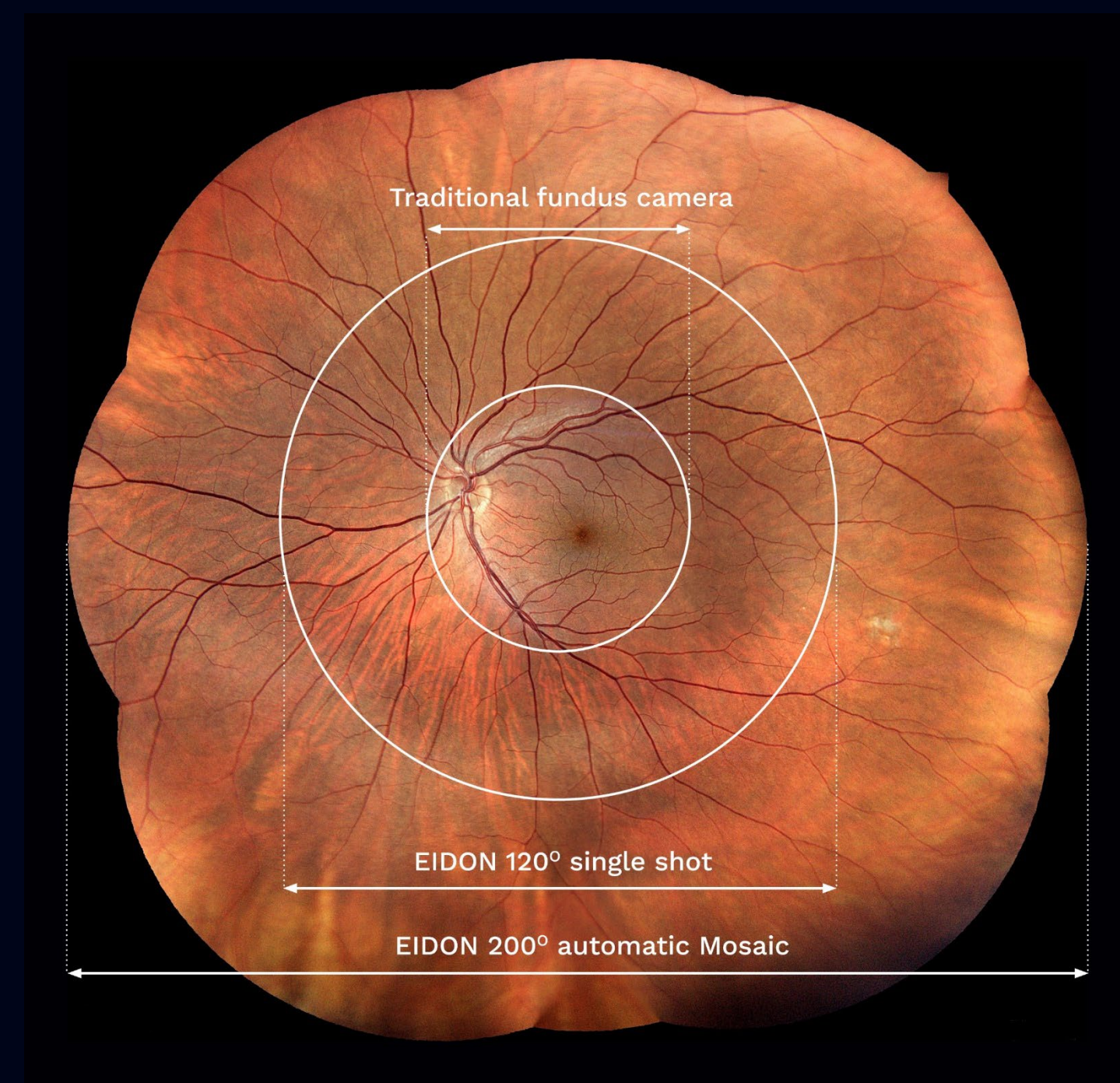
Vuosi 2021 - Uudet tuotelanseeraukset



Maaliskuussa 2021 lanseerattiin uuden sukupolven iCare HOME2 -silmänpaineen mittauslaite



Australialainen silmien hoidon ohjelmistoalusta Oculo ostettiin huhtikuussa 2021



iCare EIDON Ultra-Widefield -silmänpohjan kuvantamislaitte lanseerattiin

Toteutamme kasvustrategiaamme

1

Fokusoimme silmien hoidon markkinoihin

- › Aiemmin todetusti ihosyöpäkamera Cutica ja astmajärjestelmä Ventica eivät ole strategiaamme mukaisia fokusalueita
- › Kasvatamme panostustamme tutkimukseen ja tuotekehitykseen seuraavien kahden vuoden ajan

2

Parannamme kliinisen diagnostiikan laatua kohdennetuilla tuoteinnovaatioilla

- › iCare EIDON Ultra-Widefield -silmänpohjan kuvantamislaitte sekä HOME2 -silmänpaineen mittauslaite julkaistiin

3

Muutamme kliinisiä hoitokäytäntöjä silmien hoidon ohjelmistoratkaisuilla

- › Oculo-yritysosto päätökseen huhtikuussa 2021. Oculo on silmien hoidon ohjelmistoalusta, jossa yhdistyvät kliininen viestintä, etäterveydenhuolto, potilaan etäseuranta ja data-analytiikkaosaaminen

4

Rakennamme iCare-brändin tunnettuutta ja vahvistamme asiakaskokemusta

- › Investoinnit digitaaliseen markkinointiin/myyntiin, brändin kehittämiseen ja jakelukanavan optimointiin auttoivat merkittävästi myynnin kasvattamisessa.

5

Jatkamme vahvaa kannattavaa kasvua

- › 2021 oli vahvan ja kannattavan kasvun vuosi

Vastuullisuus


- Vastuullisuus (ESG) on liiketoimintamme ytimessä. Yritysvastuumme perustuu strategisiin linjauksiimme sekä sidosryhmille, yhteiskunnalle, ympäristölle ja ilmastolle luomaamme arvoon.
- Revenion vastuullisuus koostuu neljästä keskeisestä teemasta ja näihin teemoihin liittyvistä olennaisista vastuullisuuden näkökohdista:
 - Parannamme silmäpotilaiden elämänlaatua
 - Kasvamme yhdessä
 - Vaalimme ympäristöä
 - Toimimme vastuullisesti ja läpinäkyvästi
- Julkaisimme ensimmäisen ESG-raporttimme keväällä 2022



Parannamme elämänlaatua



Kasvamme yhdessä



Vaalimme ympäristöä



Toimimme vastuullisesti ja läpinäkyvästi

Johtoryhmä



Jouni Toijala
CEO
Johtoryhmässä vuodesta 2020



Giuliano Barbaro
Vice President, Devices
Johtoryhmässä vuodesta 2020



Heli Huopaniemi
Vice President, Quality
Johtoryhmässä vuodesta 2018



Ari Isomäki
Vice President, Operations
Johtoryhmässä vuodesta 2016



Tomi Karvo
Vice President, Sales & Marketing
Johtoryhmässä vuodesta 2015



Robin Pulkkinen
CFO
Johtoryhmässä vuodesta 2015



Mika Salkola
Vice President, Research
Johtoryhmässä vuodesta 2018



Kate Taylor
Vice President, Eye Care Solutions
Johtoryhmässä vuodesta 2021



Hanna Vuornos
Vice President, People & Culture
Johtoryhmässä vuodesta 2021



WE ASPIRE TO KEEP THE
WONDERFUL WORLD VISIBLE FOR ALL



TALOUSKATSAUS 2021

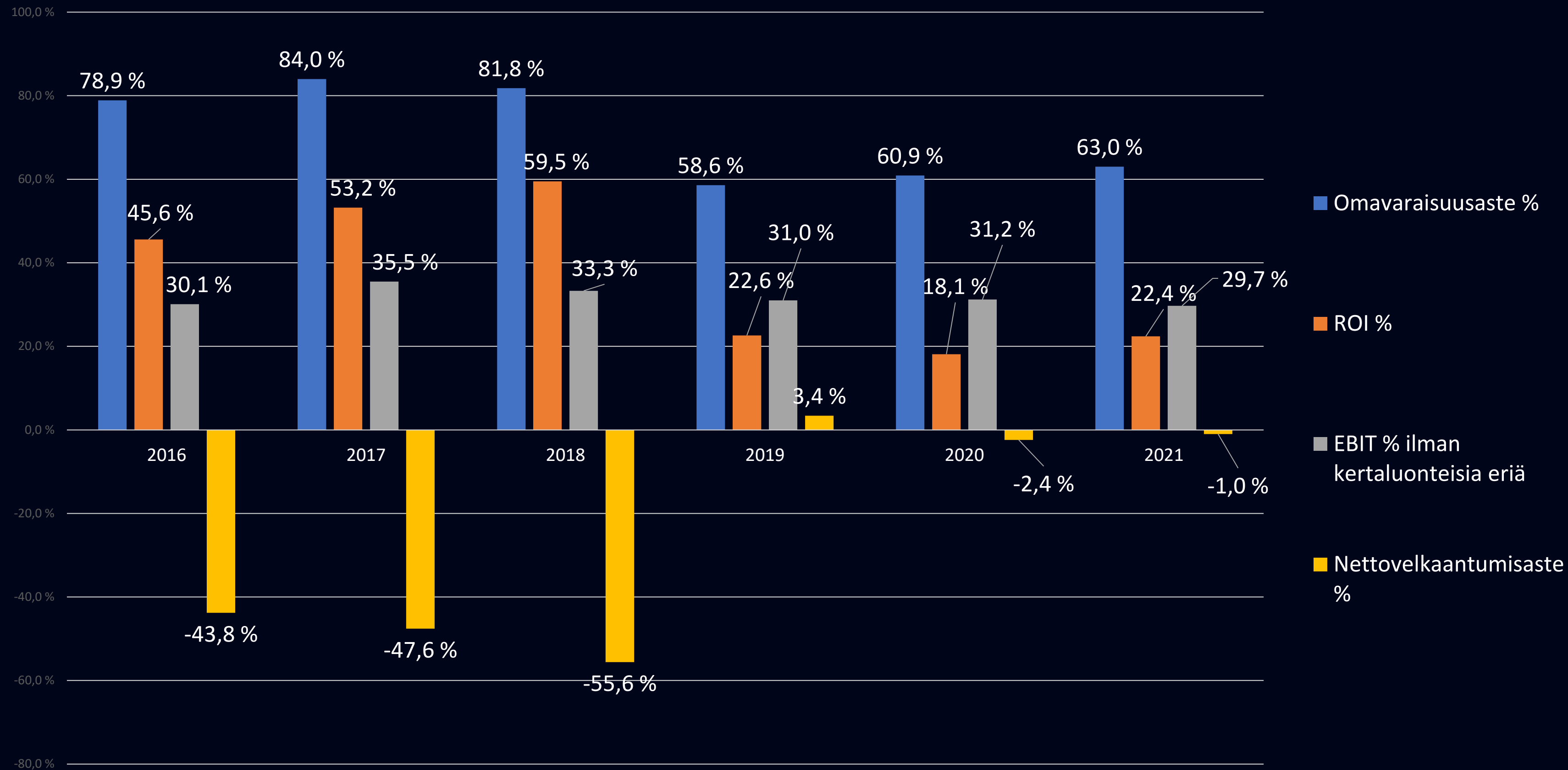
ROBIN PULKKINEN, CFO

Avainluvut 2021

Milj. EUR	10-12/2021	10-12/2020	Muutos, %	1-12/2021	1-12/2020	Muutos, %
Liikevaihto	23,8	19,7	20,7 %	78,8	61,1	29,0 %
Käyttökate, EBITDA	8,6	8,3	3,2 %	25,7	21,7	18,6 %
<i>Käyttökate - %, EBITDA</i>	36,0 %	42,1 %	-6,1 %	32,7 %	35,5 %	-2,9 %
Oikaistu käyttökate, EBITDA	8,6	8,3	3,2 %	26,4	21,7	21,7 %
<i>Oikaistu käyttökate - %, EBITDA</i>	36,0 %	42,1 %	-6,1 %	33,5 %	35,5 %	-2,0 %
Liiketulos, EBIT	7,1	7,6	-6,8 %	22,1	17,1	29,0 %
<i>Liiketulos - %, EBIT</i>	29,9 %	38,8 %	-8,9 %	28,1 %	28,1 %	0,0 %
Oikaistu liiketulos, EBIT	7,7	7,6	1,4 %	23,4	19,1	22,8 %
<i>Oikaistu liiketulos - %, EBIT</i>	32,6 %	38,8 %	-6,2 %	29,7 %	31,2 %	-1,5 %
Laimentamaton tulos / osake	0,206	0,222		0,652	0,505	

	31.12.2021	31.12.2020	Muutos, %-yks.
Omavaraisuusaste -%	63,0	60,9	2,1
Nettovelkaantumisaste -%	-1,0	-2,4	1,4

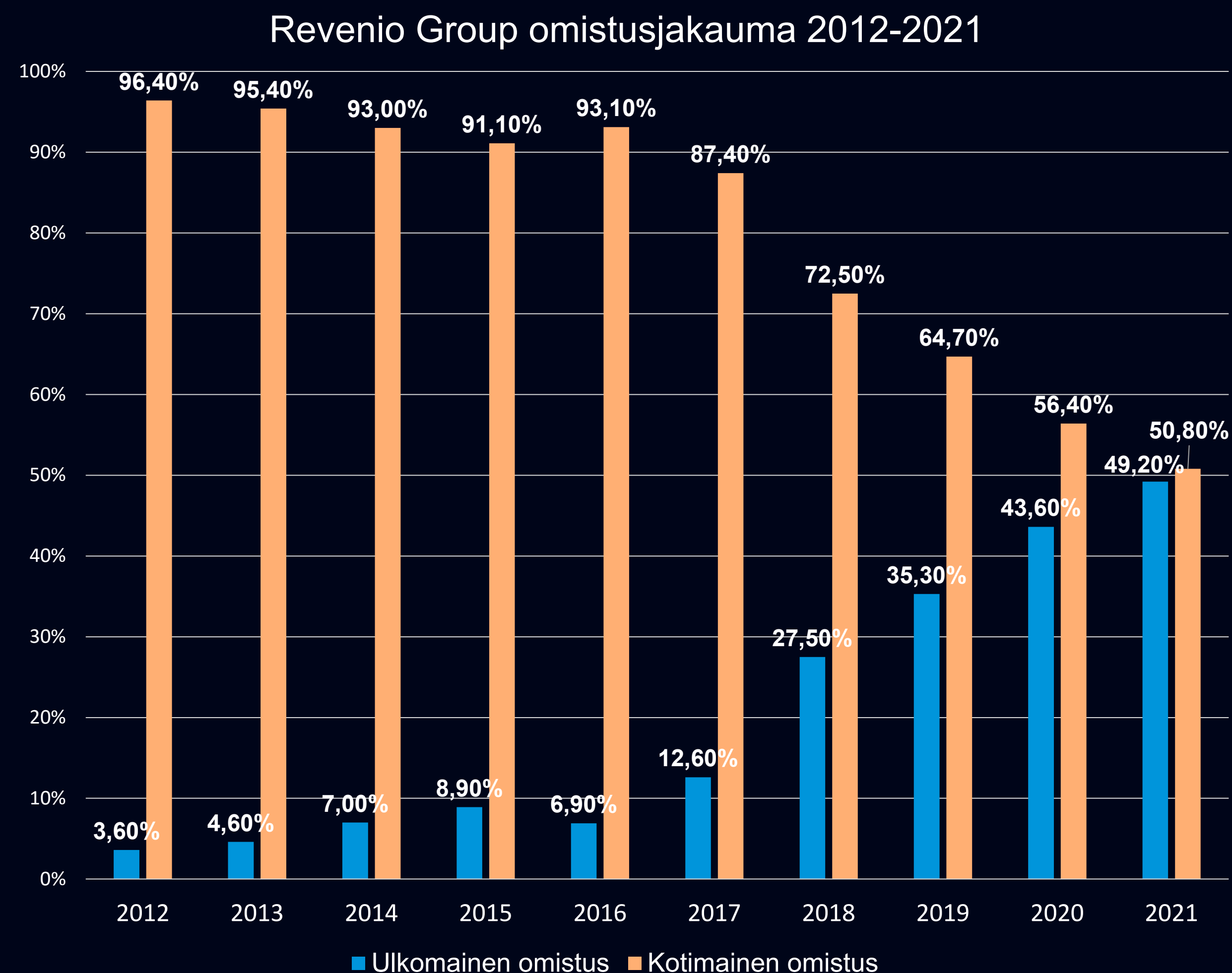
Tunnuslukujen kehitys



- Omavaraisuusaste on pysynyt vahvana
- Kannattavuus säilyi hyvällä tasolla huolimatta investoinneista ohjelmistoratkaisuihin
- Operatiivinen kassavirta kasvoi 41,5 % 2021 vs. 2020
- Nettovelkaantumisaste palasi negatiiviseksi Oculon Q2/2021 hankinnan jälkeen oltua yli 20 % positiivinen
- Lainat neuvoteltu uudelleen helmikuussa 2022

Osakkeenomistajat 31.12.2021*

	Kpl	%
1. William Demant Invest A/S	3 509 837	13,15 %
2. SEB Rahastot	1 295 568	4,86 %
3. Columbia Threadneedle	1 156 515	4,33 %
4. Capital Group	792 790	2,97 %
5. Vanguard	701 508	2,63 %
6. Groupama Asset Management	612 274	2,29 %
7. Keskinäinen Eläkevakuutusyhtiö Ilmarinen	520 000	1,95 %
8. BlackRock	410 444	1,54 %
9. Nordea Rahastot	371 113	1,39 %
10. TIN Rahastot	367 869	1,38 %



*Monitor by Modular Finance AB. Koostettua ja käsiteltyä omistajadataa eri julkisista tietolähteistä, kuten Euroclear Suomi ja Morningstar, sekä suorista kyselyistä osakkeenomistajilta. Vaikka omistajadatan näytössä ja koonneissa pyritään mahdollisimman täydelliseen, tarkkaan ja ajankohtaiseen esitykseen, Modular Finance AB tai Revenio Group Oyj eivät voi taata omistajadatan täydellisyyttä tai virheettömyyttä.

Taloudellinen ohjeistus vuodelle 2021

Covid-19-pandemia aiheuttaa edelleen markkinoihin liittyvää epävarmuutta.

Kasvu

Revenio-konsernin valuuttakurssioikaistun liikevaihdon arvioidaan kasvavan vahvasti edellisvuodesta

Kannattavuus

Kannattavuuden arvioidaan olevan hyvällä tasolla ilman kertaluontoisia eriä