

REVENIO

# Revenio Group Oyj: Osavuosisiraportti

1.1.-31.3.2025



# Revenio Group Oyj: Osavuosisiraportti 1.1.-31.3.2025

## Vahva alku vuodelle 2025

Suluissa esitetyt luvut viittaavat edellisen vuoden vastaavaan ajanjaksoon, ellei toisin ilmoiteta.

### Tammikuu-maaliskuu 2025

- Liikevaihto oli 26,1 (23,6) miljoonaa euroa, kasvua 10,5 %
- Valuuttakurssien vaikutuksella oikaistuna liikevaihto kasvoi 12,0 %
- Liiketulos oli 6,6 (5,1) miljoonaa euroa, ollen 25,4 % liikevaihdosta, kasvua 28,6 %
- Käyttökate oli 7,7 (6,2) miljoonaa euroa, ollen 29,6 % liikevaihdosta, kasvua 24,3 %
- Liiketoiminnan rahavirta oli 4,7 (4,6) miljoonaa euroa
- Osakekohtainen tulos oli 0,157 (0,137) euroa
- Varsinainen yhtiökokous pidettiin katsauskauden jälkeen 10.4.2025. Osingoksi vahvistettiin 0,40 (0,38) euroa. Osinko maksettiin katsauskauden jälkeen 23.4.2025.

LIKEVAIHTO  
Q1/2025

**26,1 (23,6) M€**  
+10,5 %

LIKETULOS  
Q1/2025

**6,6 (5,1) M€**  
+28,6 %

KÄYTTÖKATE  
Q1/2025

**7,7 (6,2) M€**  
+24,3 %

OSAKEKOHTAINEN  
TULOS Q1/2025

**0,157 (0,137) €**

VALUUTTAKURSSIOIKAISTU  
LIKEVAIHTO Q1/2025

**+12,0 %**

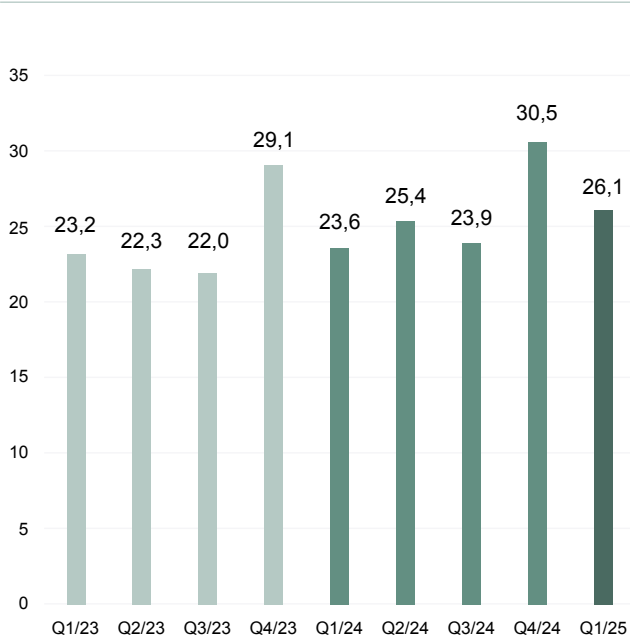
## Konsernin keskeiset tunnusluvut

MEUR	1-3/2025	1-3/2024	Muutos-%
Liikevaihto	26,1	23,6	10,5
Myyntikate	19,0	16,6	14,1
Myyntikate - %	72,6	70,3	2,3
Käyttökate, EBITDA	7,7	6,2	24,3
Käyttökate - %, EBITDA	29,6	26,3	3,3
Liiketulos, EBIT	6,6	5,1	28,6
Liiketulos - %, EBIT	25,4	21,8	3,6
Sijoitetun pääoman tuotto - % (ROI)	5,0	4,4	0,6
Oman pääoman tuotto - % (ROE)	3,8	3,6	0,2
Tulos/osake	0,157	0,137	

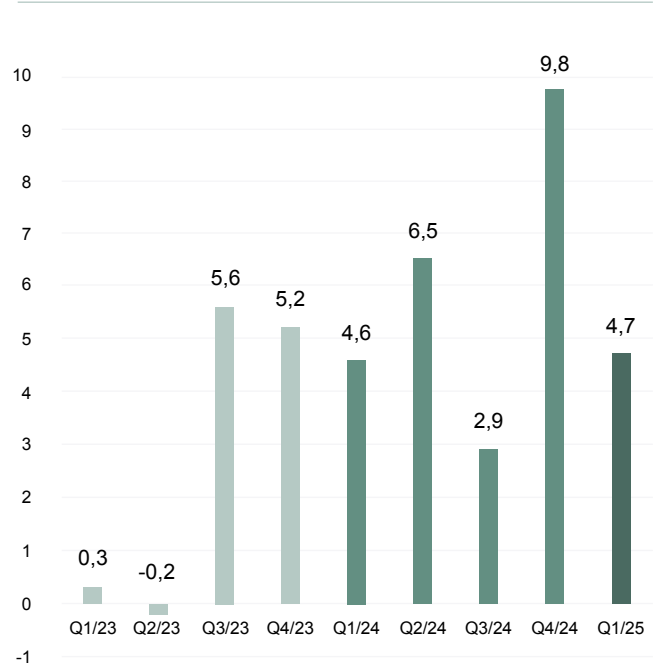
  

MEUR	31.3.2025	31.3.2024	Muutos, %-köä
Omavaraisuusaste, %	80,2	74,5	5,7
Nettovelkaantumisaste, %	-9,7	-7,0	-2,7

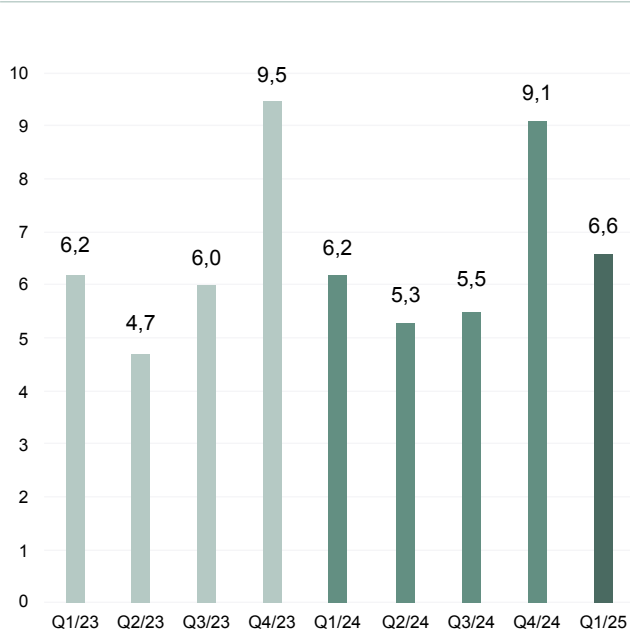
Liikevaihto, M€



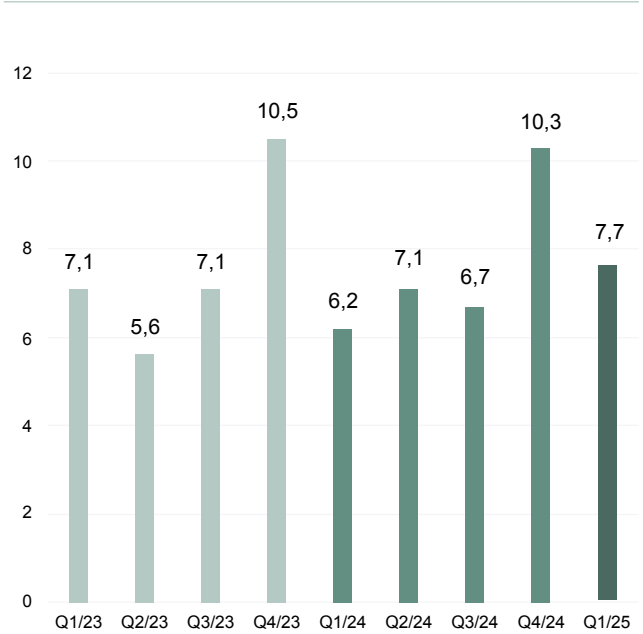
Liiketoiminnan rahavirta, M€



Liiketulos, EBIT, M€



Käyttökate, EBITDA, M€



## Taloudellinen ohjeistus vuodelle 2025

Revenio-konsernin valuuttakurssioikaistun liikevaihdon arvioidaan kasvavan 6-15 prosenttia edellisvuodesta ja kannattavuuden olevan hyvällä tasolla ilman kertaluontoisia eriä.

# Toimitusjohtaja Jouni Toijala

Vuoden 2025 ensimmäinen neljännes oli meillä erittäin vahva ja saavutimme ensimmäisen kvartaalin myynti- ja kannattavuusennätyksen. Kuvantamis- sekä tonometrituotelinjamme kasvoivat kaikilla markkinoilla ja raportoitu liikevaihtomme kasvoi 10,5 % edellisvuoden vastaavasta ajankohdasta 26,1 (23,6) miljoonaan euroon. Valuuttakurssioikaistu liikevaihtomme kasvoi 12,0 %. Myyntiä vauhditti muutama suurempi kertaluonteinen tilaus sekä Euroopasta että APACin alueelta. Myynti kasvoi Aasian alueella – erityisesti Kiinassa ja Intiassa myynti oli erittäin vahvassa kasvussa. Lisäksi myynti Euroopassa ja Kanadassa sujui hyvin. Näemme kysynnän myönteistä kehitystä Yhdysvalloissa.

## Kannattavuus hyvällä tasolla

Kannattavuutemme oli hyvällä tasolla vuoden ensimmäisellä neljänneksellä. Liiketulos kasvoi 28,6 % ja oli 25,4 (21,8) % liikevaihdosta. Katsauskaudelle ei osunut merkittäviä erityisiä, joilla olisi ollut kannattavuusvaikutusta.



## Kasvua ja innovaatioita silmäterveyden edelläkävijältä

Silmänpaineen mittaustaitteiden eli tonometriä myynti oli katsauskaudella vahvaa. Myyntiä kasvattivat erityisesti kertakäyttöiset anturit sekä iCare IC200 Quick Measure -ominaisuudella. Myös kotimittaukseen tarkoitettu iCare HOME2 -tonometrin myynti kasvoi vahvasti. Myyntiä kasvatti myös eläinlääkäreille suunnattu iCare TONOVET Pro.

Silmänpohjan kuvantamislaitteiden myynti kehittyi hyvin varsinkin iCare DRSplus -silmapohjakameran ja iCare EIDON -tuoteperheen kasvatettua myyntiään vahvasti. Yhdysvaltain elintarvike- ja lääkevirasto (FDA) myönsi myyntiluvan uudelle iCare MAIA -mikroperimetrille, ja laite sai myös CE-merkin katsauskauden aikana. Hyväksynyt ovat tärkeitä virstanpylväitä kasvu- ja innovaatiostrategiamme, joka tähtää vastaamaan entistä paremmin silmäterveyden diagnostiikkatarpeisiin. Uuden mikroperimetrin iCare MAIA:n kaupalliset toimitukset käynnistyivät suunnitellusti katsauskauden jälkeen huhtikuun 2025 puolivälissä. iCare MAIA -mikroperimetri yhdistää verkkokalvon kuvantamisen ja automaattisen näkökenttätutkimuksen yhteen laitteeseen, mahdollistaen verkkokalvon kohdennetun herkkyden tarkastelun ja rakenteellisten muutosten seurannan samanaikaisesti. Mikroperimetriä käytetään erityisesti silmänpohjan rappeumasairauksien diagnosoimisessa ja seurannassa.

iCare Seulontaratkaisumme laajentuminen uusille markkinoille, kuten Italiaan, jatkui alkuvuoden aikana. Lanseerasimme maaliskuussa tekoälytuotteemme iCare RETCADin, joka on myös osa iCare ILLUME -pohjaista seulontaratkaisua. iCare RETCAD seuloo tekoälyn avulla silmänpohjankuvista silmänsairauksia, kuten diabeettista retinopatiaa, silmänpohjan rappeumaa ja glaukoomaa. Edellisvuoden kolmannella neljänneksellä ostamamme Thirona Retinan RETCAD-ohjelmisto on nyt integroitu osaksi iCare-brändiä. iCare RETCADilla tuotettiin alkuvuoden aikana jo yli 30 prosenttia enemmän potilasraportteja edellisvuoden vastaavaan ajankohtaan verrattuna. Myös iCare ILLUME -pohjaisten seulontapaikkojen määrä kasvoi lähes 50 prosenttia verrattuna vuoden 2024 lopun tilanteeseen. Lisäksi viime vuoden lopulla Saksassa käyttöön otettu iCare ILLUME Connectin käyttö on lähtenyt mukavasti käyntiin. Sen avulla esimerkiksi optikkoliikkeet ja diabetesklinikat voivat lähettää tekoälyn seulontatulokset lähialueen silmälääkäreille arvioitavaksi. Jos tekoäly havaitsee merkkejä jostain mainituista kolmesta silmänsairauksesta, voi silmälääkäri tehdä etänä päätöksen jatkotutkimukseen lähettämisestä. Tämä suora yhteistyömekanismi lääkärin kanssa erottaa iCare ILLUME:n selvästi muista seulontaratkaisuksista. Olemme erittäin tyytyväisiä iCare Seulontaratkaisun vastaanottoon markkinoilla. iCare Seulontaratkaisu on parhaillaan myyntilupaprosessissa, joka sisältää kliinisten tutkimusvaihtoehtojen tarkastelun Yhdysvaltojen lupamenettelyjä varten. Emme odota prosessiin liittyvän merkittäviä kustannuksia seuraavien kahden vuosineljänneksen aikana.

## Vahva pohja loppuvuodelle toimintaympäristön haasteista huolimatta

On hyvin todennäköistä, että toimintaympäristömme jatkuu haastavana. Makrotaloudelliset ja geopoliittiset näkymät sisältävät epävarmuustekijöitä, jotka mahdollisesti heijastuvat liiketoimintaamme. Alkuvuonna näkemämme positiivinen myynnin kehitys päämarkkinoillamme pohjautuu kilpailukykyiseen tuote- ja ratkaisutarjoamaamme, mikä antaa meille näkemyksemme mukaan hyvät edellytykset suoriutua loppuvuonna toimialan yleistä kehitystä paremmin.

Erityisesti Yhdysvaltojen viimeaikaiset kauppapoliittiset linjaukset sekä EUR/USD -valuuttakurssivaihtelut ovat tarkassa seurannassamme. Olemme varautumassa Yhdysvaltojen tuontitullien vaikutuksiin erilaisin vaihtoehdoin, joilla minimoimme niiden vaikutukset myyntiimme kuluvan vuoden aikana. Olemme jo ennakoiden kasvattaneet tuotteidemme varastotasoja Yhdysvalloissa ennen tariffien voimaan tuloa. Tarkastelemme myös keinovalikoimaamme (esimerkiksi asiakashinnoittelu) mitigoidaksemme tullien vaikutuksia ja varmistaaksemme kilpailukykyämme Yhdysvaltojen markkinoilla. Tämänhetkisen 10 prosentin tuontitullitason arvioimme vaikuttavan tulokseemme noin 0,8–1,4 miljoonaa euroa Q2–Q4/2025 välisenä aikana ilman hinnankorotuksia. Arvioimme, että voimme mitigoida keinovalikoimallamme nykytasoisten tuontitullien vaikutukset.

Olemme turnauskestävyydeltämme yksi vahvimista yhtiöistä ja positiomme on hyvä: näemme potilasmäärien olevan kasvussa, kannattavuutemme on vahva, työkalupakkimme on kunnossa ja iCare MAIA -mikroperimetri mukaan lukien myyntinäkömämme Yhdysvalloissa on tällä hetkellä vahva. Uskomme vahvasti omaan tekemiseemme ja kykyymme sopeutua muuttuvaan toimintaympäristöön niin makrotalouden kuin geopolitiikankin osalta.

Lämmin kiitokseni koko henkilöstöllemme, yhteistyökumppaneillemme sekä muille sidosryhmillemme hyvästä suorituksesta ja ketterästä toimintakyvystä alkuvuoden aikana.

# Revenion strategia

## Vuosien 2024–2026 strategian kulmakivet:

- Kliinisen diagnostiikan laadun parantaminen kohdennetuilla tuoteinnovaatioilla
- Kliinisten hoitopolkujen optimointi integroiduilla ja ennakoivilla ratkaisulla
- Asiakaslähtöisyyden vahvistaminen operaatioissa ja myynnissä
- Henkilöstön ja kulttuurin kehittämisen jatkaminen perusvahvuutena
- Kestävän ja kannattavan kasvun jatkaminen

# Revenion keskeiset tuotteet

Revenion kasvustrategian ajurit ovat markkinoiden laadukkaimmat tuotteet ja ratkaisut iCare-brändin alla. Silmäsairauksien diagnosointi ja hoito on siirtymässä kohti kokonaisvaltaisia, potilaslähtöisiä ja ennakoivia ratkaisuja. Revenio on edelläkävijä uuden sukupolven teknologian, tekoälyn ja hoitopolkujen tehostamisessa. Vuonna 2024 yhtiö investoi 10 % liikevaihdosta tuotekehitykseen.

## Silmänpaineen mittauslaitteet eli tonometrit

- Silmänpaineen mittauslaitteet eli tonometrit ovat innovatiivisia ja helppokäyttöisiä laitteita silmänpaineen mittaamiseen ilman puudutusta tai ilmapuhkua, mikä tekee mittauksesta potilaalle miellyttävämpää ja tarkkaa. Tonometrejä käytetään glaukooman seulontaan ja seurantaan, ja ne soveltuvat kliiniseen käyttöön, kotikäyttöön sekä eläinlääkäreiden avuksi.

## Silmänpohjan kuvantamislaitteet

- Silmänpohjan kuvantamislaitteilla saadaan tarkkoja ja laadukkaita kuvia silmän rakenteista, kuten verkkokalvosta ja näköhermon päästä, ja niitä käytetään silmänpohjan sairauksien, kuten glaukooman, silmänpohjan ikärappeuman ja diabeettisen retinopatian, diagnosointiin ja seurantaan. Helppokäyttöisissä ja pitkälle automatisoiduissa laitteissa hyödynnetään edistynyttä teknologiaa, jonka avulla saadaan selkeitä kuvia ilman pupillin laajennusta.

## Fundusperimetrit

- Fundusperimetrit yhdistävät näkökentän tutkimuksen ja poikkeuksellisen tarkan silmänpohjakuvantamisen yhteen laitteeseen, mikä parantaa diagnostiikan tarkkuutta. Yhdellä tutkimuksella voidaan selvittää sekä silmänpohjan rakenne että toiminnallisuus. Näitä alansa johtavia laitteita käytetään erityisesti glaukooman diagnosoinnissa ja seurannassa, sillä ne mahdollistavat näkökenttäpuutosten havaitsemisen sekä hoidon vaikutusten arvioinnin.

## Mikroperimetrit

- Mikroperimetri yhdistää verkkokalvon kuvantamisen ja automaattisen näkökenttätutkimuksen yhteen laitteeseen, mahdollistaen verkkokalvon kohdennetun herkkyden tarkastelun ja rakenteellisten muutosten seurannan samanaikaisesti. Mikroperimetriä käytetään erityisesti silmänpohjan rappeumasairauksien diagnosoinnissa ja seurannassa.

## Seulontaratkaisut

- iCare ILLUME - pohjainen seulontaratkaisu yhdistää TrueColor-konfokaalisen silmänpohjakuvantamisen ja tekoälyanalytiikan. Tämä automatisoitu seulontaratkaisu tuottaa luotettavan raportin potilaan silmäterveyden tilasta hyödyntämällä korkealaatuisia, yksityiskohtaisia silmänpohjakuvia. Yhtiön innovatiivinen silmänpohjakamera mahdollistaa laadukkaat kuvat ilman potilaalle epämukavia silmätippoja, mikä tekee seulontaprosessista nopean ja potilasystävällisen. iCare ILLUME auttaa havaitsemaan diabeettisen retinopatian, silmänpohjan rappeuman ja glaukooman varhaiset merkit tekoälyn avulla. Lisäksi ILLUME Connect -tuotteemme mahdollistaa lähetteen jakamisen terveydenhuollon ammattilaisten välillä. Tarjoamme iCare RETCAD -tekoälytuotettamme osana iCare Seulontaratkaisua, sekä itsenäisenä tuotteena.

## Ohjelmistoratkaisut

- Kokonaisvaltaiset ohjelmistoratkaisut tukevat silmän terveydentilan seuranta ja diagnostiikkaa tarjoamalla työkaluja potilastietojen hallintaan, kuvantamisdatan analysointiin ja pitkän aikavälin muutosten seurantaan. Ne mahdollistavat eri tutkimuslaitteista kerätyn tiedon yhdistämisen ja visualisoinnin, mikä auttaa silmäterveyden ammattilaisia tekemään tarkkoja ja ajantasaisia hoitopäätöksiä sekä virtaviivaistamaan hoitopolkuja.



# Osavuosisiraportti 1.1.-31.3.2025, taulukko-osa

## Osavuosisiraportin laatimisperiaatteet

Tämä ei ole IAS 34 -standardin mukainen osavuosisikatsaus. Yhtiö noudattaa arvopaperimarkkinain mukaista puolivuotisraportointia ja julkistaa vuoden kolmen ja yhdeksän ensimmäisen kuukauden osalta osavuosisiraportit, joissa esitetään yhtiön taloudellista kehitystä kuvaavat keskeiset tiedot. Tässä osavuosisiraportissa esitettävät taloudelliset tiedot ovat tilintarkastamattomia. Tilinpäätöstiedote ja puolivuosisikatsaus laaditaan IAS 34 Osavuosisikatsaukset -standardin mukaisesti.

Raportti on laadittu noudattaen samoja laadintaperiaatteita kuin vuoden 2024 tilinpäätöksessä, lukuun ottamatta seuraavia muutoksia olemassa oleviin standardeihin, joita konserni on soveltanut 1.1.2025 alkaen:

IAS 21 standardeihin tehdyt muutokset.

Johdon arvion mukaan muutoksien käyttöönotolla ei ole olennaista vaikutusta konsernin tilinpäätökseen.

## Konsernin laaja tuloslaskelma

MEUR	1-3/2025	1-3/2024	1-12/2024
LIIKEVAIHTO	26,1	23,6	103,5
Liiketoiminnan muut tuotot	0,0	0,0	0,3
Materiaalit ja palvelut	-7,1	-7,0	-30,6
Työsuhde-etuuksista aiheutuneet kulut	-6,7	-5,7	-23,1
Poistot ja arvonalentumiset	-1,1	-1,1	-5,2
Liiketoiminnan muut kulut	-4,6	-4,7	-20,0
LIIKETULOS	6,6	5,1	25,0
Rahoitustuotot ja -kulut (netto)	-1,1	-0,3	-0,4
TULOS ENNEN VEROJA	5,6	4,8	24,6
Tuloverot	-1,4	-1,2	-6,1
KATSASTUSKAUDEN TULOS	4,2	3,6	18,5
Muut laajan tuloksen erät	0,0	0,2	-1,0
KATSASTUSKAUDEN LAAJA TULOS YHTEENSÄ	4,2	3,9	17,5
Tulos/osake, EUR	0,157	0,137	0,695

## Konsernitase

MEUR	31.3.2025	31.3.2024	31.12.2024
<b>VARAT</b>			
<b>PITKÄAIKAISET VARAT</b>			
Liikearvo	63,1	59,3	63,3
Aineettomat hyödykkeet	22,1	19,1	22,0
Aineelliset hyödykkeet	2,2	2,1	2,4
Käyttöoikeusomaisuuserät	2,2	3,3	2,6
Muut pitkäaikaiset sijoitukset	0,4	2,3	0,4
Muut saamiset	0,0	0,0	0,2
Laskennalliset verosaamiset	3,1	2,7	3,4
<b>PITKÄAIKAISET VARAT YHT.</b>	<b>93,2</b>	<b>88,9</b>	<b>94,3</b>
<b>LYHYTAIKAISET VARAT</b>			
Vaihto-omaisuus	9,6	10,9	10,1
Myyntisaamiset ja muut saamiset	14,7	15,3	16,2
Rahavarat	22,2	23,8	20,7
<b>LYHYTAIKAISET VARAT YHT.</b>	<b>46,5</b>	<b>50,1</b>	<b>47,0</b>
<b>VARAT YHT.</b>	<b>139,7</b>	<b>138,9</b>	<b>141,3</b>
<b>OMA PÄÄOMA JA VELAT</b>			
<b>OMA PÄÄOMA</b>			
Osakepääoma	5,3	5,3	5,3
Arvonmuutosrahasto	-0,4	0,4	-0,4
Sijoitetun vapaan oman pääoman rahasto	52,1	52,2	52,1
Muut rahastot	0,3	0,3	0,3
Kertyneet voittovarot	56,5	47,2	52,2
Muuntoerot	-0,1	-0,1	-0,1
Yhtiön hallussa olevat omat osakkeet	-1,7	-1,7	-1,7
<b>OMA PÄÄOMA YHT.</b>	<b>112,0</b>	<b>103,5</b>	<b>107,7</b>
<b>VELAT</b>			
<b>PITKÄAIKAISET VELAT</b>			
Laskennalliset verovelat	3,5	3,2	3,6
Rahoitusvelat	6,1	9,7	6,9
Vuokrasopimusvelat	1,2	2,0	1,5
<b>PITKÄAIKAISET VELAT YHT.</b>	<b>10,8</b>	<b>15,0</b>	<b>12,0</b>
<b>LYHYTAIKAISET VELAT</b>			
Ostovelat ja muut velat	10,9	14,3	15,5
Varaukset	0,6	0,6	0,6
Rahoitusvelat	4,2	4,2	4,2
Vuokrasopimusvelat	1,2	1,4	1,3
<b>LYHYTAIKAISET VELAT YHT.</b>	<b>16,9</b>	<b>20,5</b>	<b>21,6</b>
<b>VELAT YHT.</b>	<b>27,7</b>	<b>35,4</b>	<b>33,6</b>
<b>OMA PÄÄOMA JA VELAT YHT.</b>	<b>139,7</b>	<b>138,9</b>	<b>141,3</b>

## Konsernin oman pääoman muutoslaskelma

MEUR	Osake- pääoma	Sijoitetun vapaan oman pääoman rahasto	Muut rahastot	Voitto- varat	Muunto- erot	Yhtiön hallussa olevat omat osakkeet	Oma pääoma yhteensä
Oma pääoma 1.1.2025	5,3	52,1	-0,1	52,2	-0,1	-1,7	107,7
Osingonjako	0,0	0,0	0,0	0,0	0,0	0,0	0,0
Omien osakkeiden luovutus ja hankinta	0,0	0,0	0,0	0,0	0,0	0,0	0,0
Muut suorat kirjaukset voittovaroihin	0,0	0,0	0,0	0,1	0,0	0,0	0,1
Tilikauden tulos	0,0	0,0	0,0	4,2	0,0	0,0	4,2
Muut laajan tuloksen erät	0,0	0,0	0,0	0,0	0,0	0,0	0,0
Oma pääoma 31.3.2025	5,3	52,1	-0,1	56,5	-0,1	-1,7	112,0

MEUR	Osake- pääoma	Sijoitetun vapaan oman pääoman rahasto	Muut rahastot	Voitto- varat	Muunto- erot	Yhtiön hallussa olevat omat osakkeet	Oma pääoma yhteensä
Oma pääoma 1.1.2024	5,3	52,2	0,6	43,5	0,0	-1,7	99,9
Osingonjako	0,0	0,0	0,0	0,0	0,0	0,0	0,0
Omien osakkeiden luovutus ja hankinta	0,0	0,0	0,0	0,0	0,0	0,0	0,0
Muut suorat kirjaukset voittovaroihin	0,0	0,0	0,0	0,1	0,0	0,0	0,1
Tilikauden tulos	0,0	0,0	0,0	3,6	0,0	0,0	3,6
Muut laajan tuloksen erät	0,0	0,0	0,0	0,0	-0,1	0,0	-0,1
Oma pääoma 31.3.2024	5,3	52,2	0,6	47,2	-0,1	-1,7	103,5

## Konsernin rahavirtalaskelma

MEUR	1-3/2025	1-3/2024	1-12/2024
<b>LIIKETOIMINNAN RAHAVIRRAT</b>			
Tilikauden tulos	4,2	3,6	18,5
Oikaisut:			
Poistot ja arvonalentumiset	1,1	1,1	5,2
Muut liiketoimet, joihin ei liity maksutapahtumaa	0,4	0,2	1,0
Korkokulut ja muut rahoituskulut	1,1	0,3	0,7
Korkotuotot ja muut rahoitustuotot	-0,1	-0,1	-0,2
Verot	1,4	1,2	6,1
Muut oikaisut	0,0	0,0	-0,1
Käyttöpääoman muutokset:			
Myynti- ja muiden saamisten muutos	1,8	0,9	-2,4
Vaihto-omaisuuden muutos	0,5	-0,4	0,4
Osto- ja muiden velkojen muutos	-4,4	-0,8	2,4
Käyttöpääoman muutos yhteensä	-2,0	-0,3	0,4
Maksetut korot	-0,1	-0,2	-0,8
Saadut korot	0,0	0,0	0,3
Maksetut verot	-1,2	-1,1	-7,1
<b>LIIKETOIMINNAN NETTORAHAVIRTA</b>	<b>4,7</b>	<b>4,6</b>	<b>23,9</b>
<b>INVESTOINTIEN RAHAVIRRAT</b>			
Tytäryritysten hankinta vähennettynä hankintahetken rahavaroilla	0,0	0,0	-4,7
Investoinnit aineellisiin hyödykkeisiin	-0,1	-0,1	-1,2
Investoinnit aineettomiin hyödykkeisiin	-0,6	-1,0	-3,0
Investoinnit muihin sijoituksiin	0,0	0,0	0,0
<b>INVESTOINTIEN NETTORAHAVIRTA</b>	<b>-0,7</b>	<b>-1,0</b>	<b>-8,8</b>
<b>RAHOITUKSEN RAHAVIRRAT</b>			
Lainojen takaisinmaksut	-1,1	-1,1	-4,6
Maksetut osingot	0,0	0,0	-10,1
Vuokrasopimusvelkojen maksut	-0,3	-0,4	-1,4
<b>RAHOITUKSEN NETTORAHAVIRTA</b>	<b>-1,4</b>	<b>-1,4</b>	<b>-16,1</b>
Rahavarojen ja luotollisten tilien nettomuutos	2,6	2,2	-1,1
Rahavarat tilikauden alussa	20,7	21,5	21,5
Valuuttakurssien vaikutus	-1,1	0,1	0,2
Rahavarat tilikauden lopussa	22,2	23,8	20,7

## Keskeiset tunnusluvut

MEUR	1-3/2025	1-3/2024	1-12/2024
Liikevaihto	26,1	23,6	103,5
Käyttökate, EBITDA	7,7	6,2	30,2
Käyttökate, EBITDA-%	29,6	26,3	29,2
Liiketulos	6,6	5,1	25,0
Liiketulos-%	25,4	21,8	24,2
Tulos ennen veroja	5,6	4,8	24,6
Tulos ennen veroja-%	21,3	20,5	23,8
Katsauskauden tulos	4,2	3,6	18,5
Katsauskauden tulos-%	16,0	15,4	17,9
Bruttoinvestoinnit	0,5	1,1	4,3
Bruttoinvestoinnit liikevaihdosta %	2,1	4,5	4,2
Tuotekehitysmenot	2,6	3,0	10,4
Tuotekehitysmenot liikevaihdosta %	10,1	12,7	10,0
Nettovelkaantumisasaste-%	-9,7	-7,0	-7,3
Omavaraisuusaste-%	80,2	74,5	76,2
Sijoitetun pääoman tuotto (ROI)	5,0	4,4	22,1
Oman pääoman tuotto (ROE)	3,8	3,6	17,8
Tulos/osake EUR	0,157	0,137	0,695
Oma pääoma/osake EUR	4,20	3,88	4,04
Henkilöstö keskimäärin katsauskaudella	246	219	229
Liiketoiminnan rahavirta	4,7	4,6	23,9
Investointien rahavirta	-0,7	-1,0	-8,8
Rahoituksen rahavirta	-1,4	-1,4	-16,1
Rahavirta yhteensä	2,6	2,2	-1,1

## Taloudellisessa raportoinnissa käytettävät vaihtoehtoiset kasvumittarit

Revenio on ottanut käyttöön Euroopan arvopaperimarkkinaviranomaisen (European Securities and Market Authority, ESMA) vaihtoehtoisista tunnusluvuista antaman ohjeistuksen. Yhtiö julkaisee IFRS- tunnuslukujen ohella tiettyjä yleisesti käytettyjä muita tunnuslukuja, jotka ovat pääosin johdettavissa tuloslaskelmasta ja taseesta. Näiden tunnuslukujen laskentakaavat on esitetty ohessa. Yhtiön näkemyksen mukaan tunnusluvut selventävät tuloslaskelman ja taseen antamaa kuvaa toiminnan tuloksesta ja taloudellisesta asemasta.

Revenio-konsernin liikevaihtoon vaikuttaa voimakkaasti euron ja dollarin välisen valuuttakurssin vaihtelut. Vaihtoehtoisena kasvumittarina yhtiö esittää liikevaihtotiedon myös siten, että valuuttakurssien vaikutus on eliminoitu.

Vaihtoehtoinen kasvumittari (tuhatta euroa)	1-3/2025
Raportoitu liikevaihto	26 094
Valuuttakurssien vaikutus liikevaihtoon	185
Valuuttakurssien vaikutuksella oikaistu liikevaihto	25 909
Valuuttakurssien vaikutuksella oikaistu liikevaihdon kasvu	12,0 %
Raportoitu liikevaihdon kasvu	10,5 %
Erotus %-yksikköä	1,5 %

### Vaihtoehtoinen kannattavuusmittari EBITDA (tuhatta euroa)

Käyttökate (EBITDA) = Liiketulos + poistot + arvonalentumiset

Vaihtoehtoisena kasvumittarina yhtiö esittää kannattavuuden myös käyttökateen (EBITDA) tunnuslukuna.

Vaihtoehtoinen kannattavuusmittari EBITDA (tuhatta euroa)	1-3/2025	1-3/2024
Liiketulos, EBIT	6 620	5 148
Poistot ja arvonalentumiset	1 111	1 070
Käyttökate, EBITDA	7 731	6 219

## Laskentakaavat

<b>Käyttökate (EBITDA)</b>	Liiketulos + poistot + arvonalentumiset
<b>Myyntikate</b>	Myyntituotot – muuttuvat kustannukset
<b>Tulos/osake</b>	$\frac{\text{Tilikauden tulos (emoyhtiön osakkeenomistajille laskettu osuus)}}{\text{Osakkeiden lukumäärä keskimäärin katsauskauden aikana – hankitut omat osakkeet}}$
<b>Omavaraisuusaste, %</b>	$\frac{\text{Oma pääoma + vähemmistöosuus}}{\text{Taseen loppusumma – saadut ennakot}} \times 100$
<b>Nettovelkaantumisaste, %</b>	$\frac{\text{Korollinen vieras pääoma – rahavarat}}{\text{Oma pääoma}} \times 100$
<b>Oman pääoman tuotto (ROE), %</b>	$\frac{\text{Tilikauden voitto}}{\text{Oma pääoma + vähemmistöosuus}} \times 100$
<b>Sijoitetun pääoman tuotto (ROI), %</b>	$\frac{\text{Voitto ennen veroja + korko- ja muut rahoituskulut}}{\text{Taseen loppusumma – korottomat velat}} \times 100$
<b>Oma pääoma / osake</b>	$\frac{\text{Osakkeenomistajille kuuluva oma pääoma}}{\text{Osakkeiden lukumäärä tilinpäätöspäivänä}}$

## Taloudellinen tiedottaminen vuonna 2025

Puolivuosisikatsaus 1–6/2025 julkaistaan torstaina 7.8.2025 ja osavuosisiraportti 1–9/2025 julkaistaan torstaina 30.10.2025.

## Audiocast ja puhelinkonferenssi

Revenio järjestää englanninkielisen audiocastin ja puhelinkonferenssin sijoittajille, analyytikoille ja medialle tiistaina 29.4.2025 klo 15.00 alkaen. Tilaisuudessa toimitusjohtaja Jouni Toijala ja talousjohtaja Robin Pulkkinen esittelevät osavuosisiraportin.

Audiocast-lähetystä voi seurata suorana osoitteessa <https://revenio.events.inderes.com/q1-2025>

Kysymyksiä voi esittää puhelimitse rekisteröitymällä puhelinkonferenssiin oheisen linkin kautta: <https://events.inderes.com/revenio/q1-2025/dial-in>

Rekisteröidyttyään osallistuja saa puhelinnumeron, henkilökohtaisen tunnuksen sekä konferenssitunnuksen, jolla voi osallistua puheluun. Kysymyksen esittämiseksi osallistujan tulee painaa puhelimestaan #5 liittyäkseen kysymysjonoon.

Tilaisuuden tallenne on saatavilla osoitteessa [www.reveniogroup.fi](http://www.reveniogroup.fi) pian tilaisuuden päättymisen jälkeen.

## Yleislausunto

Tämän raportin tietyt lausunnot ovat ennusteita ja perustuvat johdon näkemykseen niiden antohetkellä. Tästä syystä niihin sisältyy riskejä ja epävarmuustekijöitä. Ennusteet saattavat muuttua, jos yleisessä taloudellisessa tilanteessa tapahtuu merkittäviä muutoksia.

Revenio Group Oyj  
Hallitus

## Lisätietoja

Toimitusjohtaja Jouni Toijala, puh. 050 484 0085

**[jouni.toijala@revenio.fi](mailto:jouni.toijala@revenio.fi)**

Talousjohtaja Robin Pulkkinen, puh. 050 505 9932

**[robin.pulkkinen@revenio.fi](mailto:robin.pulkkinen@revenio.fi)**

## Jakelu

Nasdaq Helsinki Oy

Finanssivalvonta

Keskeiset tiedotusvälineet

**[www.reveniogroup.fi](http://www.reveniogroup.fi)**

## Revenio-konserni lyhyesti

Revenio on kansainvälisillä markkinoilla toimiva kokonaisvaltaisten silmien hoidon diagnostiikkaratkaisuiden toimittaja. Konserni tarjoaa nopeita, helppokäyttöisiä ja luotettavia työkaluja glaukooman, diabeettisen retinopatian ja silmänpohjan rappeuman diagnosointiin. Revenio-konsernin silmän diagnostiikkaratkaisuihin kuuluvat iCare-brändin alla silmänpaineen mittausslaitteet (tonometrit), silmänpohjan kuvantamislaitteet, perimetrit ja ohjelmistoratkaisut.

Revenio-konsernin liikevaihto vuonna 2024 oli 103,5 miljoonaa euroa ja liiketulos 25,0 miljoonaa euroa. Revenio Group Oyj:n osake on listattu Nasdaq Helsinki Oy:ssä kaupankäyntitunnuksella REG1V.